

SISTEMA MUNICIPAL DE INDICADORES CULTURAIS - SMIIC

# CULTURA EM NITERÓI

MAPEAMENTO DAS  
EMPRESAS DO SETOR  
DEZEMBRO - 2020



PREFEITURA  
**NITERÓI**  
TRABALHANDO SÉRIO.  
SUPERANDO DESAFIOS.

**cultura**  
**niterói**

# CULTURA EM NITERÓI

MAPEAMENTO DAS  
EMPRESAS DO SETOR  
AGOSTO - 2020

A Prefeitura de Niterói, por meio da Secretaria Municipal das Culturas, lança este mapeamento inédito com indicadores econômicos sobre as 15.229 empresas que possuem atividades principais relacionadas ao setor cultural no município de Niterói. Nele, são apresentados dados importantes como o quantitativo de empresas por segmentos, o porte, além do faturamento e dos dados de empregabilidade.

Trata-se da primeira publicação do Sistema Municipal de Informações e Indicadores Culturais – SMIIIC, previsto na Lei que criou o Sistema Municipal de Cultura de Niterói de 2015 e que até a atual gestão não tinha sido implementado. Seu objetivo é coletar e sistematizar dados que permitam à mensuração das atividades do campo da arte e da cultura, com o objetivo de auxiliar na elaboração, implementação, avaliação e no monitoramento de políticas públicas para o setor.

Acreditamos que cada vez mais é necessário que as gestões da área da cultura utilizem dados concretos e elaborem suas metas e ações baseadas em mensurações artísticas, sociais e econômicas. Nossa gestão, mesmo com pouco tempo, teve o cuidado de estabelecer ferramentas e boas práticas a fim de dar continuidade às políticas e avaliações da gestão.

É válido ressaltar que este mapeamento foi desenvolvido durante o período de pandemia da COVID-19, então, além dos indicadores gerais relacionados às empresas, aspiramos traçar alguns dados que nos apontassem para o impacto desta crise sanitária no setor cultural do município. Em nossa cidade não diferenciamos a atuação da saúde, economia ou cultura durante esse período tão duro de nossa história e temos trabalhado muito para superarmos rapidamente os impactos dessa pandemia em nosso setor.

Espero que gostem deste trabalho que a equipe desenvolveu com muito afinho e que beneficia, além de gestores públicos do setor, a sociedade civil, agentes culturais, pesquisadores, bem como as empresas que pretendem investir no segmento artístico-cultural da cidade. As/Os leitoras/es vão poder observar que, neste mapeamento, além dos dados econômicos, é destacada a distribuição territorial das empresas na cidade. Na nossa avaliação, não é possível estabelecer uma política para toda a cidade se não compreendermos a territorialidade da sua distribuição. Esperamos ter dado a nossa contribuição para uma política cultural atual/moderna, concatenada com os anseios da sociedade niteroiense.

**Victor De Wolf (Secretário Municipal das Culturas)**

## O MAPEAMENTO

Os dados apresentados neste mapeamento foram analisados a partir do levantamento geral de empresas cadastradas no município, disponibilizado pela Secretaria Municipal de Fazenda (SMF), que apresentavam Códigos de Atividades Econômicas (CNAEs) principais relacionados às atividades do setor artístico-cultural no dia 17 de julho de 2020.

Para delimitar os CNAEs relacionados às atividades do setor artístico-cultural, foram levados em consideração (1) a *Estrutura detalhada da CNAE 2.0: seções, divisões, grupos, classes e subclasses*<sup>1</sup>, disponível no portal da Comissão Nacional de Classificação (CONCLA) do Instituto Brasileiro de Geografia e Estatística (IBGE), (2) as atividades econômicas da cultura, referenciadas no *Sistema de informações e indicadores culturais: 2007-2018*<sup>2</sup>, publicado pelo IBGE em 2019 e (3) as atividades relacionadas à Economia Criativa, conforme indicado no *Mapeamento da Indústria Criativa no Brasil*<sup>3</sup>, publicado pela Firjan em 2019.

Deste modo, estamos trabalhando neste mapeamento com o quantitativo total de **202** CNAEs principais totalizando **15.229** empresas sediadas em Niterói que possuem atividades principais relacionadas às atividades do setor artístico-cultural.

No intuito de facilitar a compreensão dos dados apresentados, optamos também por sistematizar os CNAEs em categorias de atividades por afinidade.

<sup>1</sup> [http://www2.sefaz.to.gov.br/consultas/cnae\\_arquivos/CNAE%202.0%20Subclasses%20-%20Estrutura%20detalhada.pdf](http://www2.sefaz.to.gov.br/consultas/cnae_arquivos/CNAE%202.0%20Subclasses%20-%20Estrutura%20detalhada.pdf)

<sup>2</sup> <https://biblioteca.ibge.gov.br/visualizacao/livros/liv101687.pdf>

<sup>3</sup> <https://www.firjan.com.br/EconomiaCriativa/downloads/MapeamentoIndustriaCriativa.pdf>

Após análise das informações obtidas pelo levantamento geral de empresas cadastradas no município, foi possível gerar os seguintes indicadores:

- 1- Quantitativo das empresas por Códigos de Atividades Econômicas (CNAEs) principais.
- 2- Porte das empresas
- 3- Constituição jurídica das empresas
- 4- Faturamento estimado das empresas
- 5- Distribuição territorial das empresas no município de Niterói

No intuito de complementar este mapeamento, optamos por incluir dados obtidos através do Cadastro Central de Empresas (CEMPRE)<sup>4</sup>, que reúne informações cadastrais e econômicas originárias de pesquisas anuais do IBGE e de registros administrativos do Ministério do Trabalho e Previdência Social, como a Relação Anual de Informações Sociais (RAIS).

A partir dos dados do CEMPRES foram incluídos os seguintes indicadores:

- 6- Quantitativo das empresas por CNAEs principais em períodos anteriores aos dados gerados pela Secretaria Municipal de Fazenda
- 7- Quantitativo de pessoal ocupado por CNAEs principais
- 8- Quantitativo de pessoal ocupado assalariado por CNAEs principais

<sup>4</sup> <https://sidra.ibge.gov.br/pesquisa/cempre/quadros/brasil/2018>

Importante destacar que, enquanto os dados obtidos pela Secretaria Municipal de Fazenda refletem a realidade atual do município, os dados obtidos pelo CEMPRE contemplam o período entre os anos de 2014 e 2018, o que reflete a realidade da cidade de Niterói de 2013 a 2017. Optamos por manter ainda assim os dados, para que possamos ter uma base comparativa de evolução dos indicadores.

Embora o mapeamento tenha sido elaborado com o foco principal nas empresas niteroienses que possuem atividades econômicas principais relacionadas ao setor artístico-cultural, este foi desenvolvido durante o período de pandemia ocasionada pelo Coronavírus (COVID-19), portanto, além dos indicadores gerais referentes às empresas, consideramos importante traçar alguns dados que nos apontem para o impacto desta pandemia no setor cultural do município.

Para dimensionar esse impacto, geramos indicadores de empregabilidade referentes às atividades econômicas aqui trabalhadas a partir de informações obtidas no Cadastro Geral de Empregados e Desempregados (CAGED), instrumento do Governo Federal de acompanhamento e de fiscalização do processo de admissão e de desligamento de trabalhadores regidos pela CLT.

Deste modo, a cada categoria avaliada, incluímos os seguintes indicadores:

- 9- Quantitativo de pessoal admitido durante o período da pandemia
- 10- Quantitativo de pessoal desligado durante o período da pandemia

**Júlia Pacheco - Coordenadora da Pesquisa**

# ÍNDICE

Categorias .....	7
Códigos de Atividades Econômicas (CNAEs) .....	9
Dados Gerais das empresas .....	16
Categoria 1 - ARQUITETURA .....	24
Categoria 2 - ARTES CÊNICAS .....	28
Categoria 3 - AUDIOVISUAL .....	33
Categoria 4 - DESIGN .....	39
Categoria 5 - EDITORIAL .....	43
Categoria 6 - EVENTOS .....	49
Categoria 7 - EXPRESSÕES CULTURAIS .....	54
Categoria 8 - FOTOGRAFIA .....	60
Categoria 3 - MODA .....	64
Categoria 4 - MÚSICA .....	73
Categoria 5 - PATRIMÔNIO E ARTES .....	78
Categoria 6 - TECNOLOGIAS DA INFORMAÇÃO E COMUNICAÇÃO (TICs) .....	82
Quantitativo de pessoal ocupado .....	89
Admissões e desligamentos .....	97

CULTURA  
EM NITERÓI

CATEGORIAS

## CATEGORIAS

ARQUITETURA	Design e projeto de edificações, paisagens e ambientes. Planejamento e conservação	3	1,5%
ARTES CÊNICAS	Atuação; produção, ensino e direção de espetáculos teatrais e de dança	7	3,5%
AUDIOVISUAL	Desenvolvimento de conteúdo, distribuição, programação e transmissão de conteúdos audiovisuais, incluindo jogos eletrônicos	18	8,9%
DESIGN	Design gráfico, multimídia e de móveis	6	3,0%
EDITORIAL	Edição de livros, jornais, revistas e conteúdo digital	19	9,4%
EVENTOS	Organização de eventos	9	4,4%
EXPRESSÕES CULTURAIS	Artesanato, folclore e gastronomia	19	9,4%
FOTOGRAFIA	Laboratórios e produções fotográficas	3	1,5%
MODA	Desenho de roupas, acessórios e calçados e modelistas	49	24,3%
MÚSICA	Gravação, edição e mixagem de som; criação e interpretação musical.	8	4%
PATRIMÔNIO E ARTES	Serviços Culturais, museologia, produção cultural e patrimônio histórico	9	4,4%
TECNOLOGIAS DA INFORMAÇÃO E COMUNICAÇÃO (TICS)	Desenvolvimento de softwares, comunicação, sistemas, consultoria em TI, robótica	43	21,3%
MÚLTIPLAS CATEGORIAS	Atividades que contemplam mais de uma categoria	9	4,4%



CULTURA  
EM NITERÓI

CÓDIGOS DE  
ATIVIDADES  
ECONÔMICAS  
CNAEs

## CNAEs

EXPRESSÕES CULTURAIS	2399-1/01	Decoração, lapidação, gravação, vitrificação e outros trabalhos em cerâmica, louça, vidro e cristal	
	2599-3/99	Fabricação de outros produtos de metal não especificados anteriormente	
	3211-6/02	Fabricação de artefatos de joalheria e ourivesaria	
	3212-4/00	Fabricação de bijuterias e artefatos semelhantes	
	3240-0/99	Fabricação de outros brinquedos e jogos recreativos não especificados anteriormente	
	3299-0/06	Fabricação de velas, inclusive decorativas	
	1352-9/00	Fabricação de artefatos de tapeçaria	
	1353-7/00	Fabricação de artefatos de cordoaria	
	comércio varejista e atacadista	4647-8/01	Comércio atacadista de artigos de escritório e de papelaria
		4785-7/01	Comércio varejista de antiguidades
4789-0/03		Comércio varejista de objetos de arte	
4761-0/03		Comércio varejista de artigos de papelaria	
FOTOGRAFIA	7420-0/01	Atividades de produção de fotografias, exceto aérea e submarina	
	7420-0/02	Atividades de produção de fotografias aéreas e submarinas	
	7420-0/03	Laboratórios fotográficos	
MODA	1311-1/00	Preparação e fiação de fibras de algodão	
	1312-0/00	Preparação e fiação de fibras têxteis naturais, exceto algodão	
	1313-8/00	Fiação de fibras artificiais e sintéticas	
	1314-6/00	Fabricação de linhas para costurar e bordar	
	1321-9/00	Tecelagem de fios de algodão	
	1322-7/00	Tecelagem de fios de fibras têxteis naturais, exceto algodão	
	1323-5/00	Tecelagem de fios de fibras artificiais e sintéticas	
	1330-8/00	Fabricação de tecidos de malha	
	1340-5/01	Estamparia e texturização em fios, tecidos, artefatos têxteis e peças do vestuário	
	1340-5/02	Alvejamento, tingimento e torção em fios, tecidos, artefatos têxteis e peças do vestuário	
	1340-5/99	Outros serviços de acabamento em fios, tecidos, artefatos têxteis e peças do vestuário	
	1359-6/00	Fabricação de outros produtos têxteis não especificados anteriormente	
	1411-8/01	Confecção de roupas íntimas	
	1411-8/02	Facção de roupas íntimas	
	1412-6/01	Confecção de peças do vestuário, exceto roupas íntimas e as confeccionadas sob medida	
	1412-6/02	Confecção, sob medida, de peças do vestuário, exceto roupas íntimas	
	1412-6/03	Facção de peças do vestuário, exceto roupas íntimas	
	1413-4/01	Confecção de roupas profissionais, exceto sob medida	
	1413-4/02	Confecção, sob medida, de roupas profissionais	
	1413-4/03	Facção de roupas profissionais	
1414-2/00	Fabricação de acessórios do vestuário, exceto para segurança e proteção		
1421-5/00	Fabricação de meias		

## CNAEs

ARQUITETURA	7111-1/00 7119-7/03 3130-3/00	Serviços de arquitetura Serviços de desenho técnico relacionados à arquitetura e engenharia Atividades paisagísticas
ARTES CÊNICAS	8592-9/01 8592-9/02 9001-9/01 9001-9/99  9001-9/03 9001-9/04 9003-5/00	Ensino de dança Ensino de artes cênicas, exceto dança Produção teatral Artes cênicas, espetáculos e atividades complementares não especificados anteriormente  Produção de espetáculos de dança Produção de espetáculos circenses, de marionetes e similares Gestão de espaços para artes cênicas, espetáculos e outras atividades artísticas
AUDIOVISUAL	1830-0/02 2670-1/02 3240-0/01 5911-1/01 5911-1/02 5911-1/99  5912-0/01 5912-0/02 5912-0/99  5913-8/00 5914-6/00 6021-7/00 6022-5/01 6022-5/02 7420-0/05 7729-2/01 9329-8/04 4789-0/08	Reprodução de vídeo em qualquer suporte Fabricação de aparelhos fotográficos e cinematográficos, peças e acessórios Fabricação de jogos eletrônicos Estúdios cinematográficos Produção de filmes para publicidade Atividades de produção cinematográfica, de vídeos e de programas de televisão não especificadas anteriormente  Serviços de dublagem Serviços de mixagem sonora em produção audiovisual Atividades de pós-produção cinematográfica, de vídeos e de programas de televisão não especificadas anteriormente  Distribuição cinematográfica, de vídeo e de programas de televisão Atividades de exibição cinematográfica Atividades de televisão aberta Programadoras Atividades relacionadas à televisão por assinatura, exceto programadoras Serviços de microfilmagem Aluguel de aparelhos de jogos eletrônicos Exploração de jogos eletrônicos recreativos Comércio varejista de artigos fotográficos e para filmagem
comércio varejista		
DESIGN	7410-2/01 7410-2/02 7410-2/03 7410-2/99 9609-2/06 6201-5/02	Design Decoração de interiores Design de produto Atividades de design não especificadas anteriormente Serviços de tatuagem e colocação de piercing Web design

## CNAEs

PATRIMÔNIO E ARTES	9002-7/02	Restauração de obras de arte
	4212-0/00	Construção de obras-de-arte especiais
	7490-1/05	Agenciamento de profissionais para atividades esportivas, culturais e artísticas
	9101-5/00	Atividades de bibliotecas e arquivos
	9102-3/01	Atividades de museus e de exploração de lugares e prédios históricos e atrações similares
	9102-3/02	Restauração e conservação de lugares e prédios históricos
	8592-9/99	Ensino de arte e cultura não especificado anteriormente
	9493-6/00	Atividades de organizações associativas ligadas à cultura e à arte
	8412-4/00	Regulação das atividades de saúde, educação, serviços culturais e outros atrações similares
	TECNOLOGIAS DA INFORMAÇÃO E COMUNICAÇÃO (TICS)	2610-8/00
2621-3/00		Fabricação de equipamentos de informática
2622-1/00		Fabricação de periféricos para equipamentos de informática
2631-1/00		Fabricação de equipamentos transmissores de comunicação, peças e acessórios
2632-9/00		Fabricação de aparelhos telefônicos e de outros equipamentos de comunicação, peças e acessórios
2670-1/01		Fabricação de equipamentos e instrumentos ópticos, peças e acessórios
2680-9/00		Fabricação de mídias virgens, magnéticas e ópticas
2759-7/01		Fabricação de aparelhos elétricos de uso pessoal, peças e acessórios
2759-7/99		Fabricação de outros aparelhos eletrodomésticos não especificados anteriormente, peças e acessórios, peças e acessórios
2790-2/99		Fabricação de outros equipamentos e aparelhos elétricos não especificados anteriormente
3312-1/04		Manutenção e reparação de equipamentos e instrumentos ópticos
1830-0/03		Reprodução de software em qualquer suporte
6110-8/99		Serviços de telecomunicações por fio não especificados anteriormente
6120-5/99		Serviços de telecomunicações sem fio não especificados anteriormente
6130-2/00		Telecomunicações por satélite
6141-8/00		Operadoras de televisão por assinatura por cabo
6142-6/00		Operadoras de televisão por assinatura por microondas
6143-4/00		Operadoras de televisão por assinatura por satélite
6190-6/01		Provedores de acesso às redes de comunicações
6190-6/02		Provedores de voz sobre protocolo internet - VOIP
6190-6/99		Outras atividades de telecomunicações não especificadas anteriormente
6201-5/01		Desenvolvimento de programas de computador sob encomenda
6202-3/00		Desenvolvimento e licenciamento de programas de computador customizáveis
6203-1/00		Desenvolvimento e licenciamento de programas de computador não-customizáveis
6204-0/00		Consultoria em tecnologia da informação
6209-1/00		Suporte técnico, manutenção e outros serviços em tecnologia da informação

## CNAEs

MODA	1422-3/00	Fabricação de artigos do vestuário, produzidos em malharias e tricotagens, exceto meias	
	1521-1/00	Fabricação de artigos para viagem, bolsas e semelhantes de qualquer material	
	1531-9/01	Fabricação de calçados de couro	
	1531-9/02	Acabamento de calçados de couro sob contrato	
	1532-7/00	Fabricação de tênis de qualquer material	
	1533-5/00	Fabricação de calçados de material sintético	
	1539-4/00	Fabricação de calçados de materiais não especificados anteriormente	
	1540-8/00	Fabricação de partes para calçados, de qualquer material	
	3299-0/05	Fabricação de aviamentos para costura	
	2863-1/00	Fabricação de máquinas e equipamentos para a indústria têxtil, peças e acessórios	
	2864-0/00	Fabricação de máquinas e equipamentos para as indústrias do vestuário, do couro e de calçados, peças e acessórios	
	3314-7/20	Manutenção e reparação de máquinas e equipamentos para a indústria têxtil, do vestuário, do couro e calçados	
	comércio varejista e atacadista	4641-9/01	Comércio atacadista de tecidos
		4641-9/03	Comércio atacadista de artigos de armarinho
4642-7/01		Comércio atacadista de artigos do vestuário e acessórios, exceto profissionais e de segurança	
4642-7/02		Comércio atacadista de roupas e acessórios para uso profissional e de segurança do trabalho	
4643-5/01		Comércio atacadista de calçados	
4643-5/02		Comércio atacadista de bolsas, malas e artigos de viagem	
4649-4/10		Comércio atacadista de jóias, relógios e bijuterias, inclusive pedras preciosas e semi preciosas lapidadas	
4689-3/02		Comércio atacadista de fios e fibras beneficiados	
4781-4/00		Comércio varejista de artigos do vestuário e acessórios	
4782-2/01		Comércio varejista de calçados	
4783-1/01		Comércio varejista de artigos de joalheria	
4755-5/01	Comércio varejista de tecidos		
4755-5/02	Comercio varejista de artigos de armarinho		
MÚSICA	1830-0/01	Reprodução de som em qualquer suporte	
	3220-5/00	Fabricação de instrumentos musicais, peças e acessórios	
	8592-9/03	Ensino de música	
	9001-9/02	Produção musical	
	5920-1/00	Atividades de gravação de som e de edição de música	
	comércio varejista e atacadista	4649-4/07	Comércio atacadista de filmes, CDs, DVDs, fitas e discos
		4762-8/00	Comércio varejista de discos, CDs, DVDs e fitas
4756-3/00		Comércio varejista especializado de instrumentos musicais e acessórios	

## CNAEs

EDITORIAL	1811-3/01	Impressão de jornais
	1811-3/02	Impressão de livros, revistas e outras publicações periódicas
	1813-0/01	Impressão de material para uso publicitário
	1813-0/99	Impressão de material para outros usos
	1821-1/00	Serviços de pré-impressão
	1822-9/00	Serviços de acabamentos gráficos
	5811-5/00	Edição de livros
	5812-3/00	Edição de jornais
	5812-3/01	Edição de jornais diários
	5812-3/02	Edição de jornais não diários
	5813-1/00	Edição de revistas
	5819-1/00	Edição de cadastros, listas e outros produtos gráficos
	5821-2/00	Edição integrada à impressão de livros
	5822-1/00	Edição integrada à impressão de jornais
	5823-9/00	Edição integrada à impressão de revistas
	comércio varejista	5829-8/00
4761-0/01		Comércio varejista de livros
4761-0/02		Comércio varejista de jornais e revistas
4647-8/02		Comércio atacadista de livros, jornais e outras publicações
EVENTOS	5620-1/02	Serviços de alimentação para eventos e recepções - bufê
	7319-0/01	Criação de estandes para feiras e exposições
	8230-0/01	Serviços de organização de feiras, congressos, exposições e festas
	7721-7/00	Aluguel de equipamentos recreativos e esportivos
	7739-0/03	Aluguel de palcos, coberturas e outras estruturas de uso temporário, exceto andaimes
	8230-0/02	Casas de festas e eventos
	9001-9/05	Produção de espetáculos de rodeios, vaquejadas e similares
	9329-8/01	Discotecas, danceterias, salões de dança e similares
	9329-8/99	Outras atividades de recreação e lazer não especificadas anteriormente
	9609-2/02	Agências matrimoniais
EXPRESSÕES CULTURAIS	1623-4/00	Fabricação de artefatos de tanoaria e de embalagens de madeira
	1629-3/01	Fabricação de artefatos diversos de madeira, exceto móveis
	1629-3/02	Fabricação de artefatos diversos de cortiça, bambu, palha, vime e outros materiais trançados, exceto móveis
	2219-6/00	Fabricação de artefatos de borracha não especificados anteriormente
	2319-2/00	Fabricação de artigos de vidro
	2341-9/00	Fabricação de produtos cerâmicos refratários
	2349-4/99	Fabricação de produtos cerâmicos não-refratários não especificados anteriormente

## CNAEs

TECNOLOGIAS DA INFORMAÇÃO E COMUNICAÇÃO (TICS)	6311-9/00	Tratamento de dados, provedores de serviços de aplicação e serviços de hospedagem na internet	
	6319-4/00	Portais, provedores de conteúdo e outros serviços de informação na internet	
	6391-7/00	Agências de notícias	
	6399-2/00	Outras atividades de prestação de serviços de informação não especificadas anteriormente	
	6010-1/00	Atividades de rádio	
	7311-4/00	Agências de publicidade	
	7312-2/00	Agenciamento de espaços para publicidade, exceto em veículos de comunicação	
	7319-0/04	Consultoria em publicidade	
	7319-0/99	Outras atividades de publicidade não especificadas anteriormente	
	comércio varejista e atacadista	4751-2/01	Comércio varejista especializado de equipamentos e suprimentos de informática
		4752-1/00	Comércio varejista especializado de equipamentos de telefonia e comunicação
		4753-9/00	Comércio varejista especializado de eletrodomésticos e equipamentos de áudio e vídeo
		4757-1/00	Comércio varejista especializado de peças e acessórios para aparelhos eletroeletrônicos para uso doméstico, exceto informática e comunicação
		4649-4/01	Comércio atacadista de equipamentos elétricos de uso pessoal e doméstico
		4651-6/01	Comércio atacadista de equipamentos de informática
4651-6/02		Comércio atacadista de suprimentos para informática	
4652-4/00		Comércio atacadista de componentes eletrônicos e equipamentos de telefonia e comunicação	
MÚLTIPLAS CATEGORIAS		7420-0/04	Filmagem de festas e eventos   AUDIOVISUAL e EVENTOS
		7722-5/00	Aluguel de fitas de vídeo, DVDs e similares   AUDIOVISUAL e MÚSICA
	9002-7/01	Atividades de artistas plásticos, jornalistas independentes e escritores   EDITORIAL E PATRIMÔNIO e ARTES	
	7723-3/00	Aluguel de objetos do vestuário, jóias e acessórios   EVENTOS e MODA	
	7729-2/02	Aluguel de móveis, utensílios e aparelhos de uso doméstico e pessoal; instrumentos musicais   EVENTOS e MÚSICA	
	001-9/06	Atividades de sonorização e de iluminação   EVENTOS, MÚSICA e ARTES CÊNICAS	
	1510-6/00	Curtimento e outras preparações de couro   EXPRESSÕES CULTURAIS e MODA	
	1529-7/00	Fabricação de artefatos de couro não especificados anteriormente   EXPRESSÕES CULTURAIS e MODA	
4789-0/01	Comércio varejista de suvenires, bijuterias e artesanatos   EXPRESSÕES CULTURAIS e MODA		

CULTURA  
EM NITERÓI

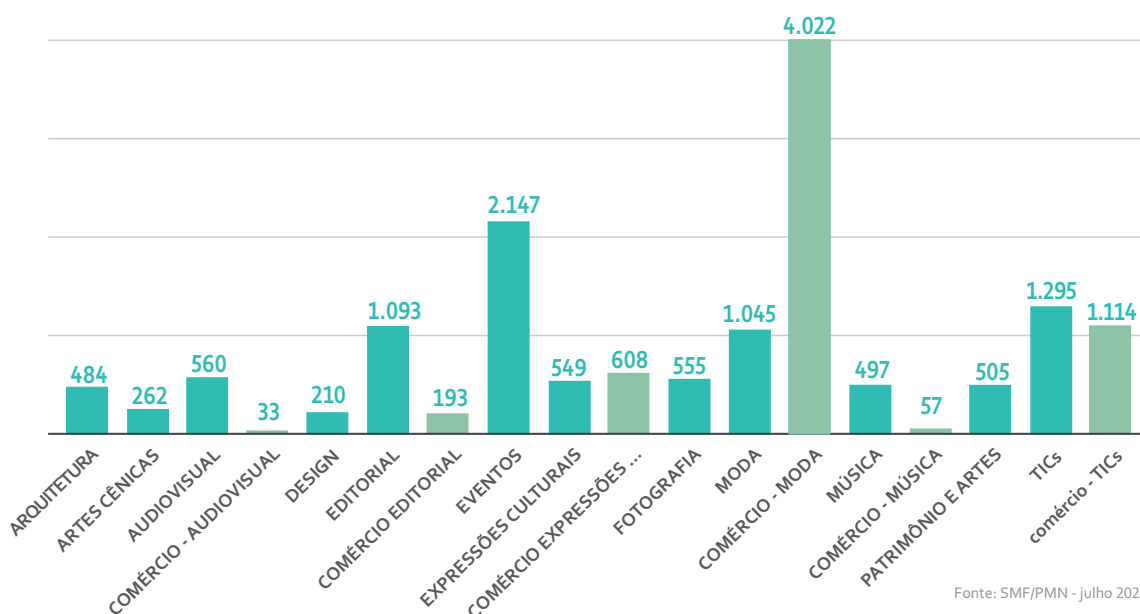
DADOS GERAIS  
DAS EMPRESAS  
CULTURAIS



# DADOS GERAIS DAS EMPRESAS CULTURAIS DE NITERÓI

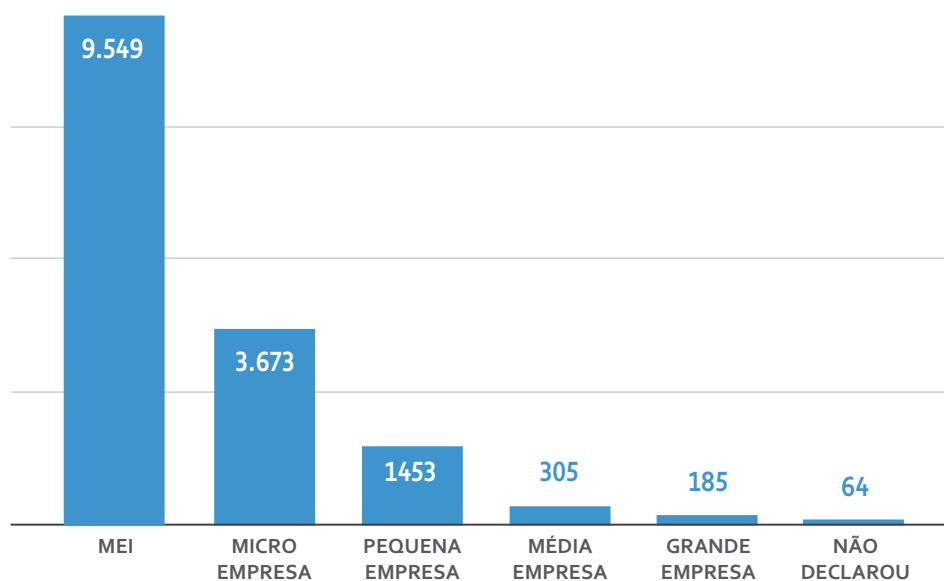
Seguem abaixo os dados relativos às **15.229** empresas que possuem atividades principais relacionadas à atividades do setor artístico-cultural.

## QUANTITATIVO DE EMPRESAS POR CATEGORIAS



Fonte: SMF/PMN - julho 2020

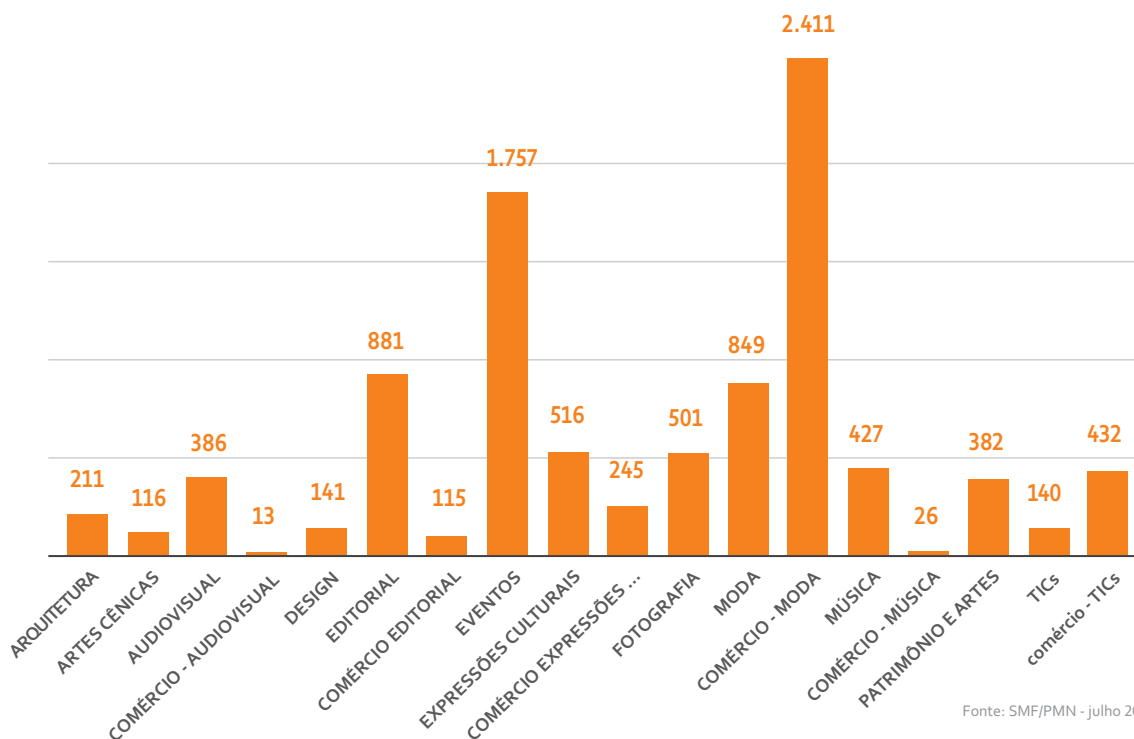
## PORTE DAS EMPRESAS



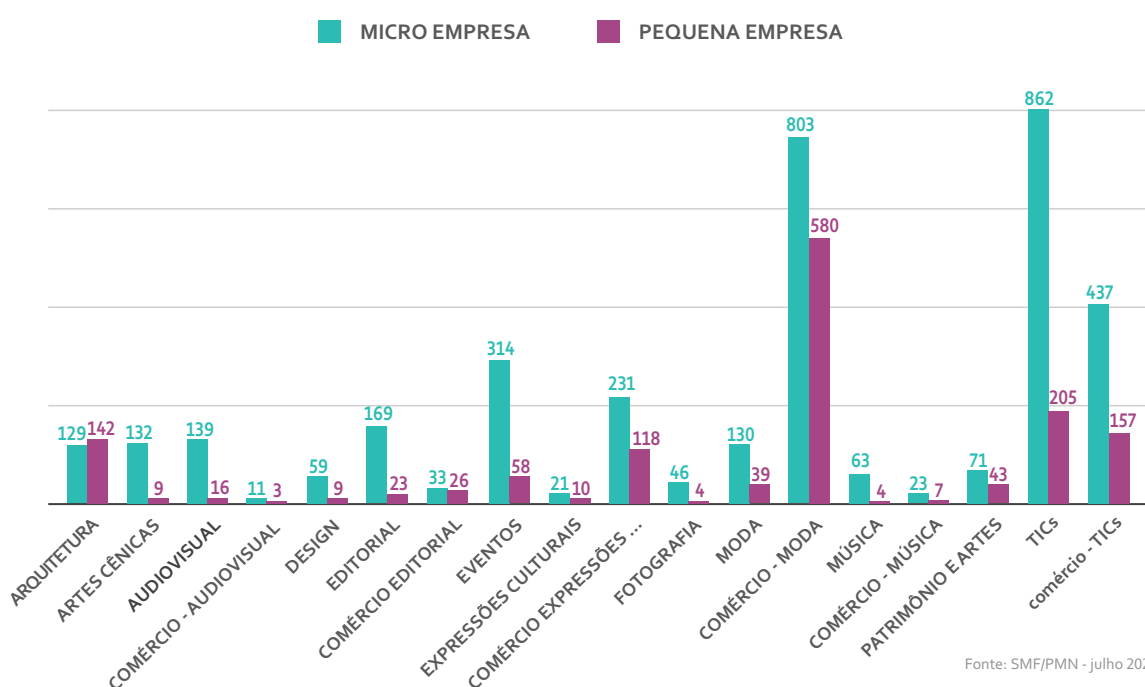
Fonte: SMF/PMN - julho 2020

# DADOS GERAIS DAS EMPRESAS CULTURAIS DE NITERÓI

## QUANTITATIVO DE MICRO EMPREENDEDORES INDIVIDUAIS (MEIS) POR CATEGORIAS

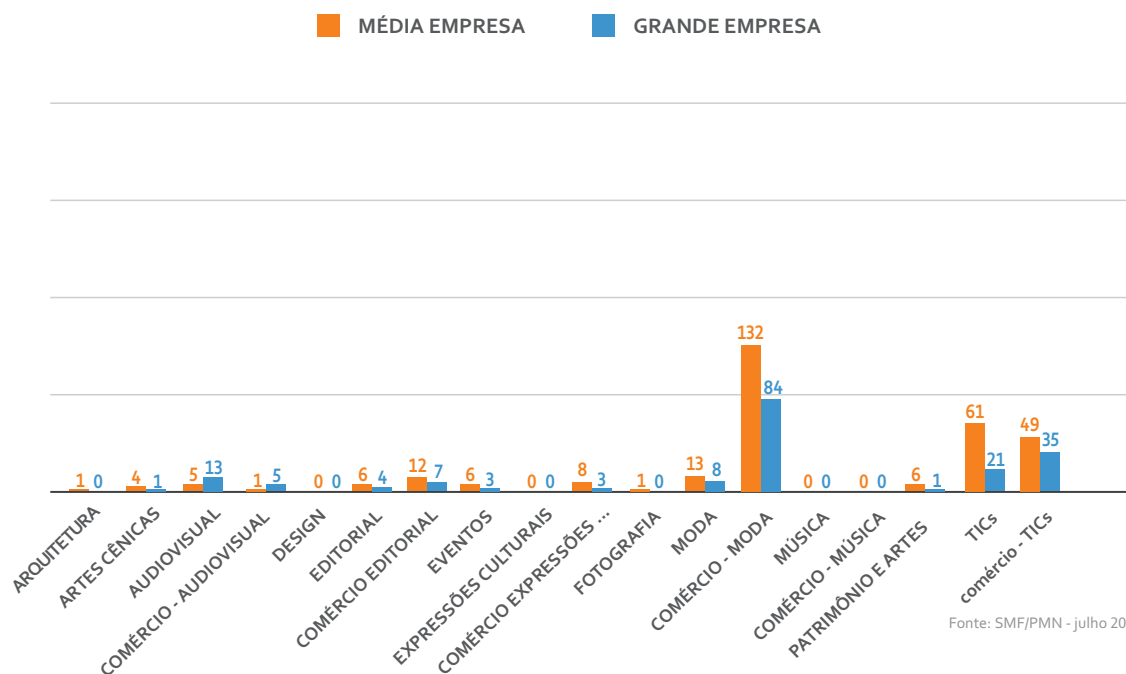


## DISTRIBUIÇÃO DAS MICRO E PEQUENAS EMPRESAS POR CATEGORIAS



# DADOS GERAIS DAS EMPRESAS CULTURAIS DE NITERÓI

## DISTRIBUIÇÃO DAS MÉDIAS E GRANDES EMPRESAS POR CATEGORIAS



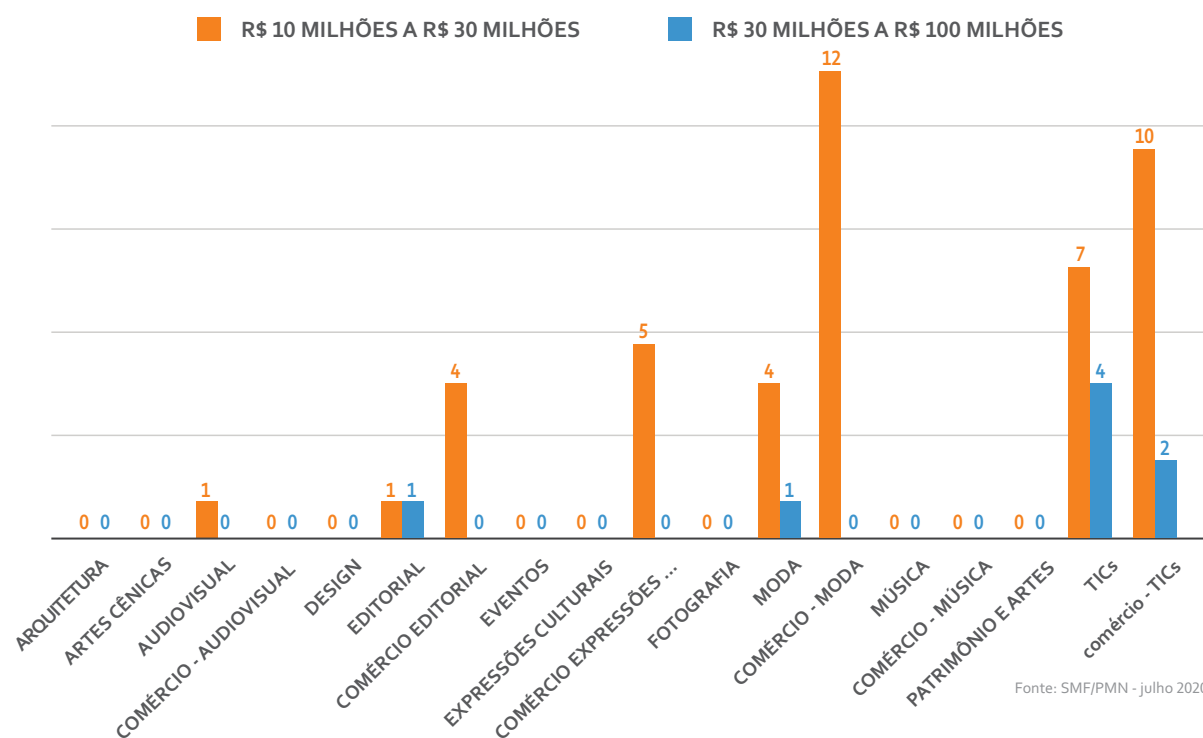
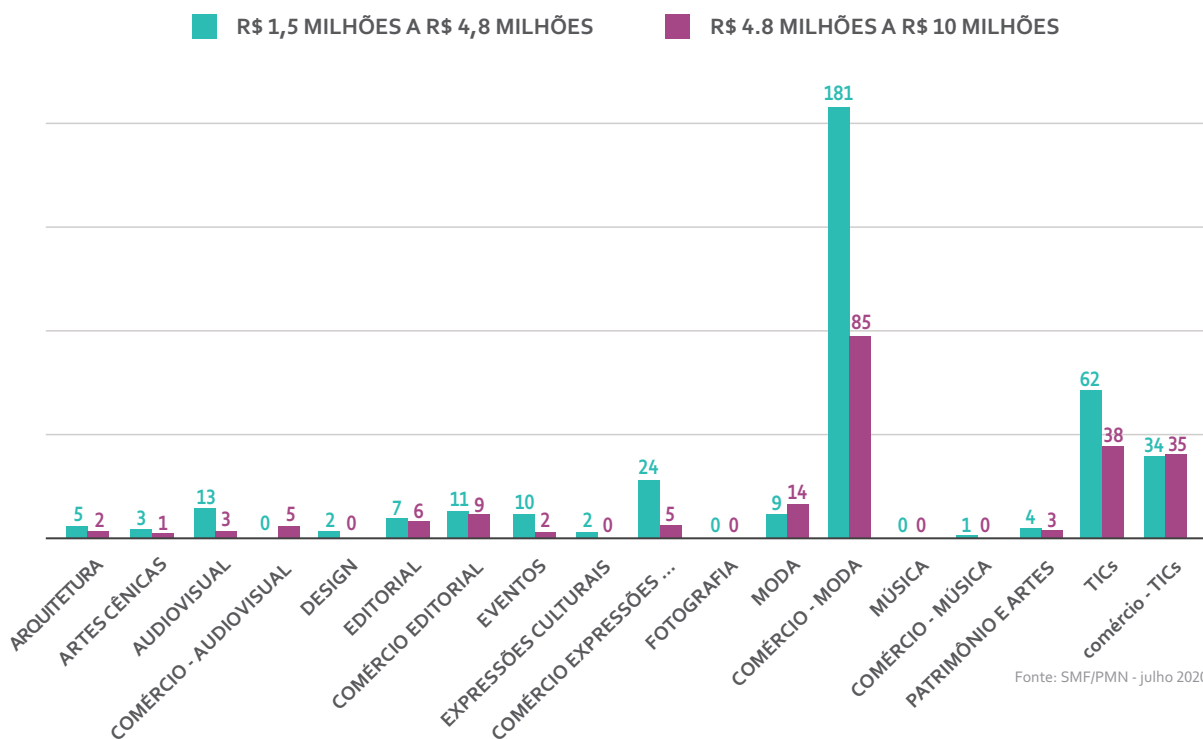
## CONSTITUIÇÃO JURÍDICA DAS EMPRESAS

CONSTITUIÇÃO JURÍDICA	QUANTIDADE DE EMPRESAS	PERCENTUAL
Empresário Individual	10.234	67,20%
Sociedade Empresaria Limitada	3.347	21,98%
Empresa Individual de Responsabilidade de Natureza Empresária	823	5,40 %
Sociedade Simples Limitada	523	3,43 %
Associação Privada	118	0,77%
Sociedade Anônima Fechada	73	0,48%
Empresário Individual de Responsabilidade de Natureza Simples	48	0,32%
Sociedade Simples Pura	27	0,18%
Sociedade Anônima Aberta	21	0,14%
Empresa Publica	5	0,03%
Empresa Individual Imobiliária	2	0,01%
Cooperativa	2	0,01%
Sociedade Simples em Nome Coletivo	1	0,01%
Autarquia Federal	1	0,01%
Consortio de Sociedades	1	0,01%
Fundação Privada	1	0,01%
Sociedade em Conta de Participação	1	0,01%
Sociedade Empresaria em Nome Coletivo	1	0,01%

Fonte: SMF/PMN - julho 2020

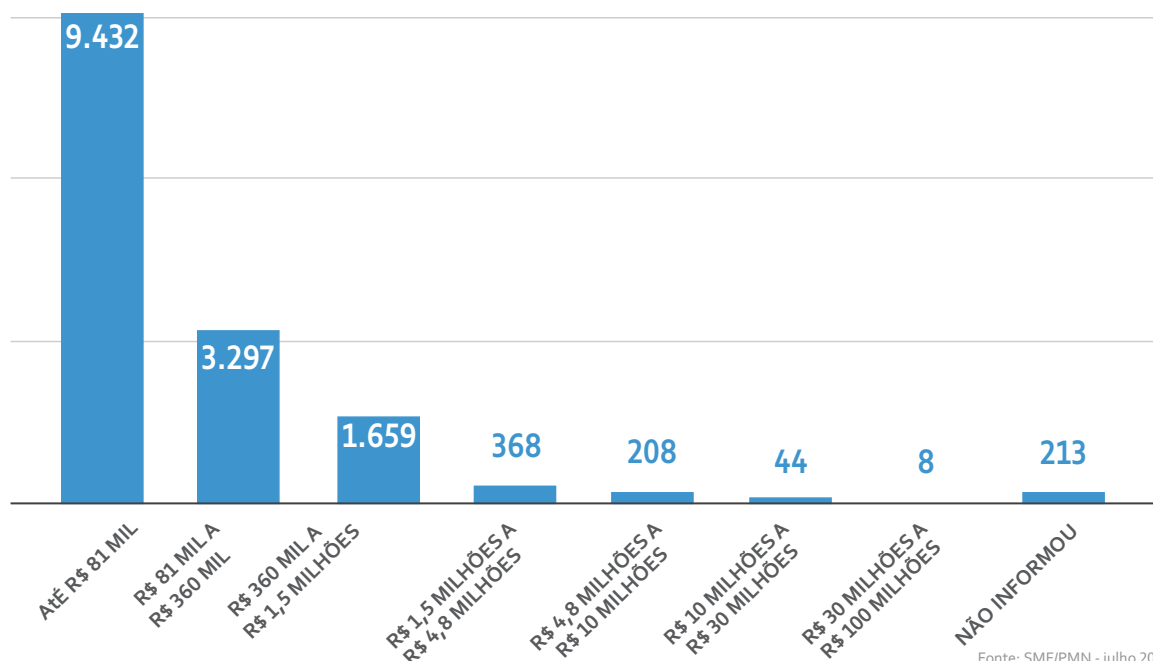
# DADOS GERAIS DAS EMPRESAS CULTURAIS DE NITERÓI

## FATURAMENTO ESTIMADO POR CATEGORIA



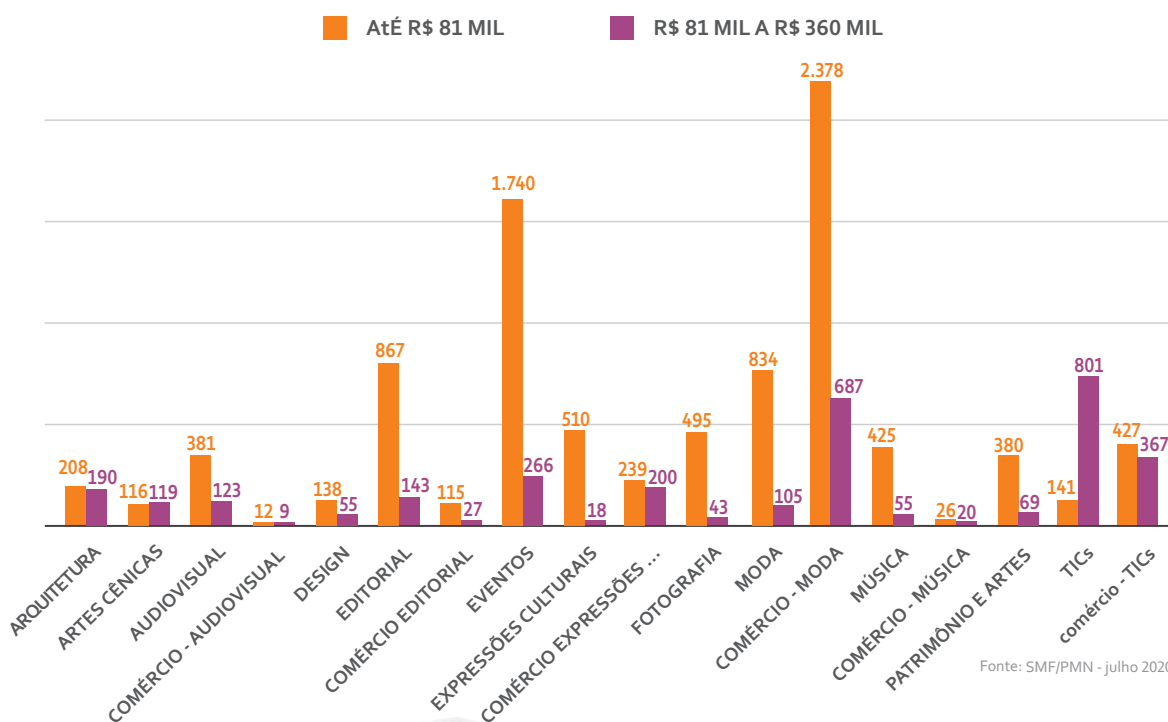
# DADOS GERAIS DAS EMPRESAS CULTURAIS DE NITERÓI

## FATURAMENTO ESTIMADO DAS EMPRESAS



Fonte: SMF/PMN - julho 2020

## FATURAMENTO ESTIMADO POR CATEGORIA

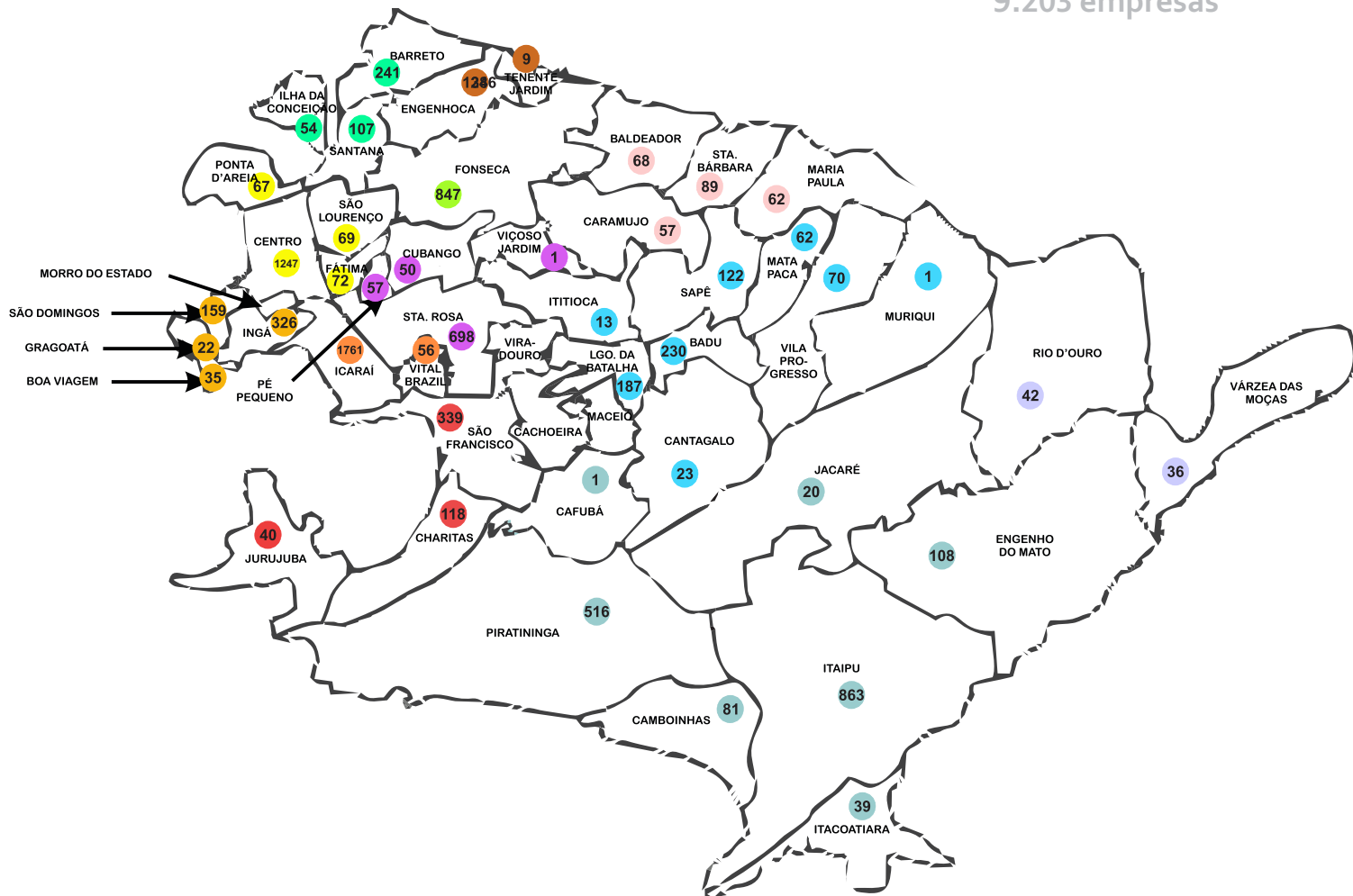


Fonte: SMF/PMN - julho 2020

# DADOS GERAIS DAS EMPRESAS CULTURAIS DE NITERÓI

## DISTRIBUIÇÃO TERRITORIAL DAS EMPRESAS SEM ATIVIDADES COMERCIAIS

9.203 empresas



### Regiões Administrativas

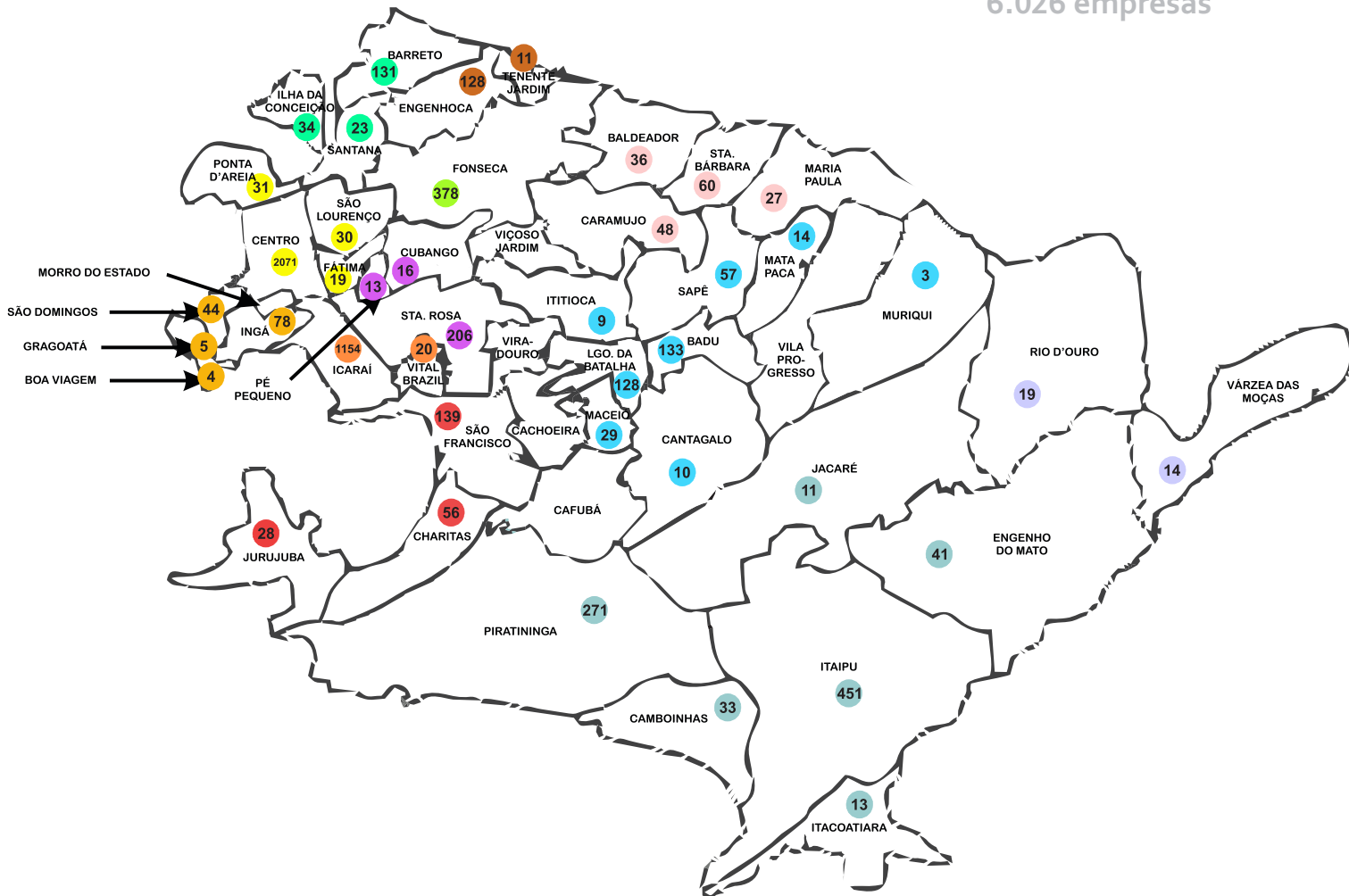
- Icarai  
1.817 empresas | 19,7%
- Ingá  
542 empresas | 5,9%
- Região Oceânica  
1.623 empresas | 17,7%
- São Francisco  
497 empresas | 5,4%
- Centro  
1.455 empresas | 15,8%
- Barreto  
402 empresas | 4,4%
- Fonseca  
847 empresas | 9,2%
- Santa Bárbara/Caramujo  
276 empresas | 3%
- Santa Rosa  
806 empresas | 8,8%
- Engenhoca  
147 empresa | 1,6%
- Pendotiba  
708 empresas | 7,7%
- Rio do Ouro  
78 empresas | 0,8%

Fonte: SMF/PMN - julho 2020













# DADOS GERAIS DAS EMPRESAS CULTURAIS DE NITERÓI

## DISTRIBUIÇÃO TERRITORIAL DAS EMPRESAS COM ATIVIDADES COMERCIAIS

6.026 empresas



### Regiões Administrativas

 Centro 2.151 empresas   35,7%	 São Francisco 223 empresas   3,7%
 Icarai 1.174 empresas   19,5%	 Barreto 188 empresas   3,1%
 Região Oceânica 820 empresas   13,6%	 Santa Bárbara/Caramujo 171 empresas   2,8%
 Pendotiba 383 empresas   6,4%	 Engenhoca 139 empresa   2,3%
 Fonseca 378 empresas   6,3%	 Ingá 131 empresas   2,2%
 Santa Rosa 235 empresas   3,9%	 Rio do Ouro 33 empresas   0,5%

Fonte: SMF/PMN - julho 2020

CULTURA  
EM NITERÓI

MAPEAMENTO DAS  
EMPRESAS

ARQUITETURA



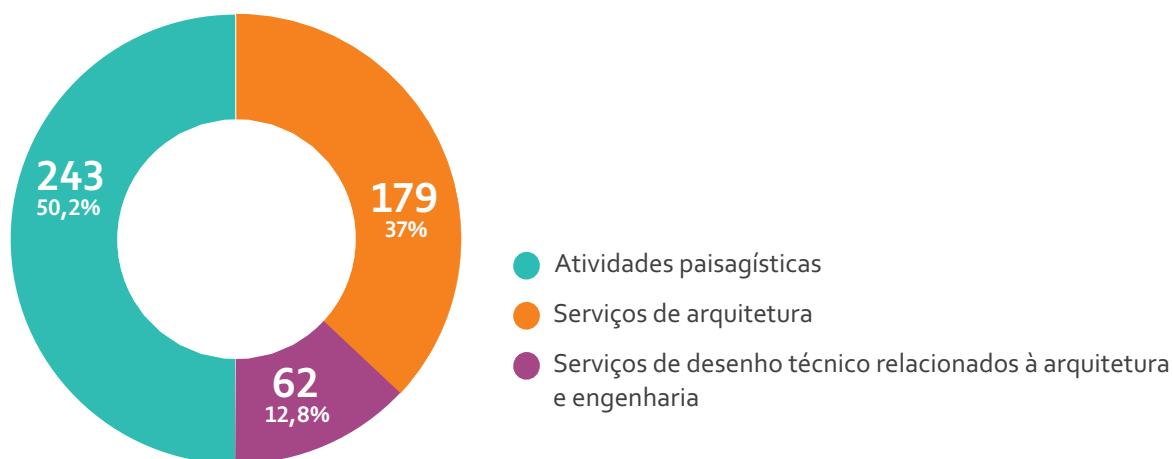
## ARQUITETURA

CNAEs relacionados à ARQUITETURA: **03**

- 7111-1/00 - Serviços de arquitetura
- 7119-7/03 - Serviços de desenho técnico relacionados à arquitetura e engenharia
- 8130-3/00 - Atividades paisagísticas

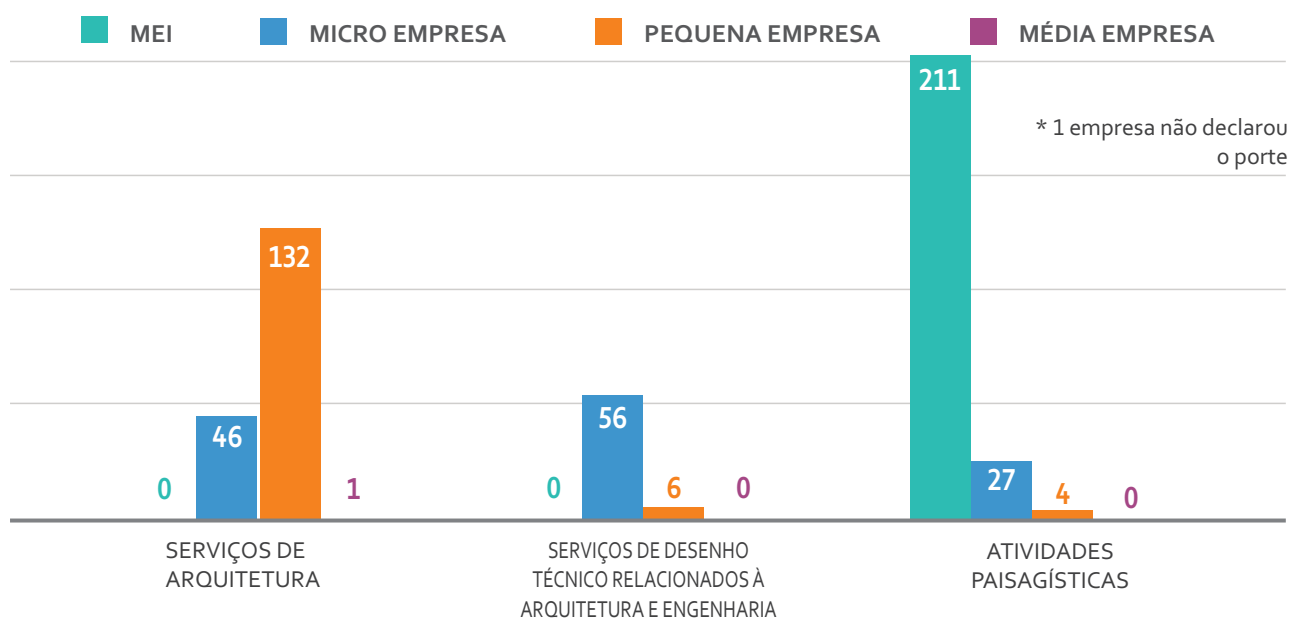
Empresas que apresentam CNAEs principais em arquitetura - **484** empresas

### DISTRIBUIÇÃO DAS EMPRESAS POR CNAES



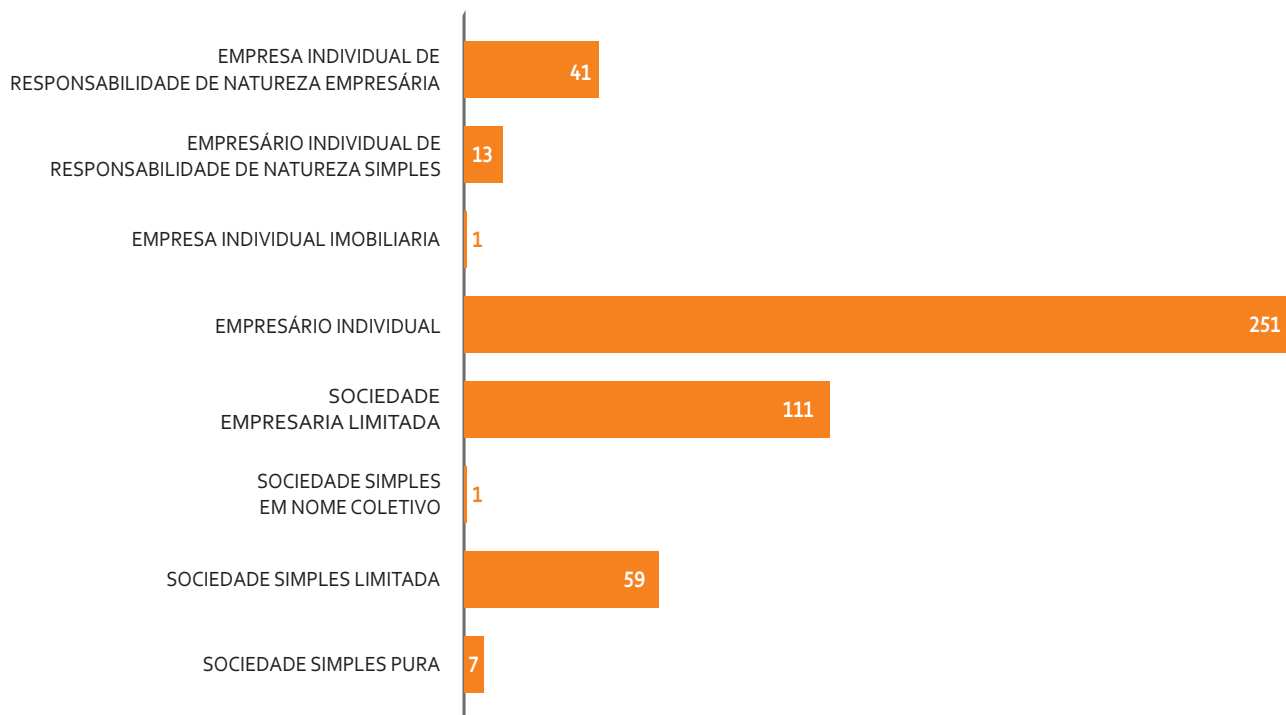
Fonte: SMF/PMN - julho 2020

### PORTE DAS EMPRESAS



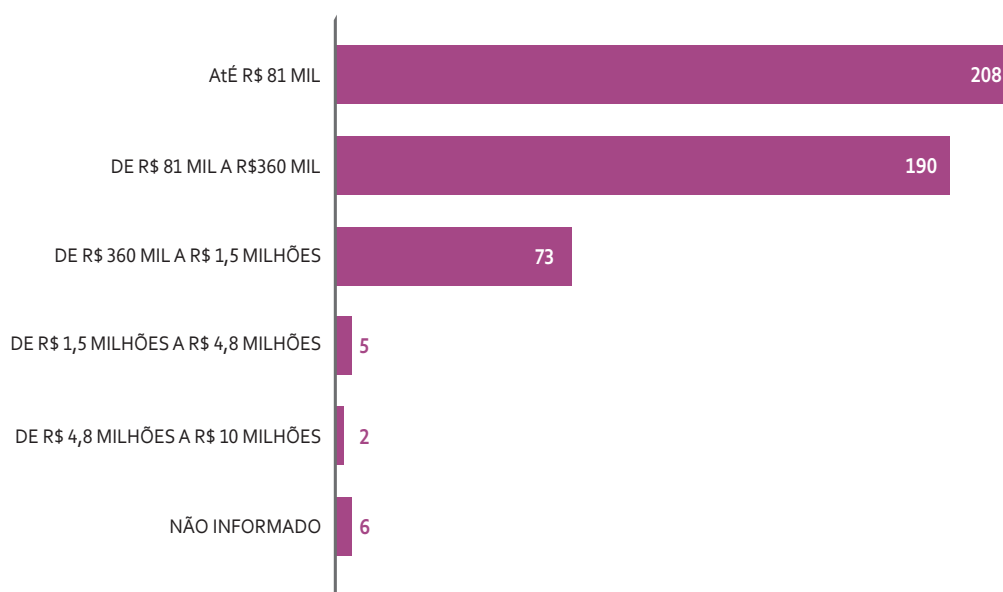
Fonte: SMF/PMN - julho 2020

## CONSTITUIÇÃO JURÍDICA DAS EMPRESAS



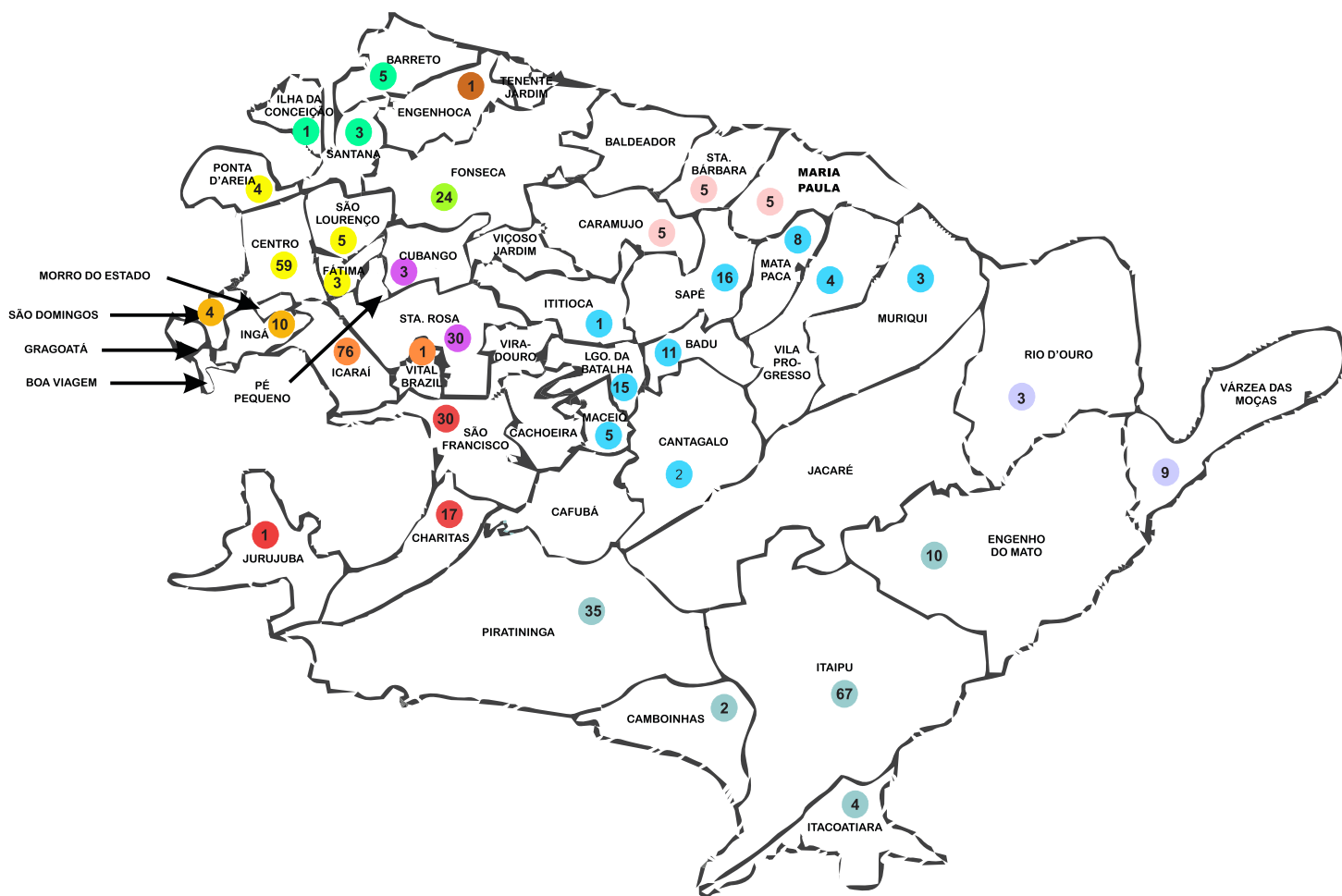
Fonte: SMF/PMN - julho 2020

## FATURAMENTO ESTIMADO DAS EMPRESAS



Fonte: SMF/PMN - julho 2020

## DISTRIBUIÇÃO TERRITORIAL DAS EMPRESAS



### Regiões Administrativas

- Região Oceânica - 118 empresas | 24,4%
- Icaraí - 77 empresas | 15,9%
- Centro - 71 empresas | 14,7%
- Pendotiba - 65 empresas | 13,4%
- São Francisco - 48 empresas | 9,9%
- Santa Rosa - 33 empresas | 6,8%
- Fonseca - 24 empresas | 5%
- Ingá - 14 empresas | 2,9%
- Rio do Ouro - 12 empresas | 2,5%
- Santa Bárbara/Caramujo - 12 empresas | 2,5%
- Barreto - 9 empresas | 1,8%
- Engenhoca - 1 empresa | 0,2%

Fonte: SMF/PMN - julho 2020

CULTURA  
EM NITERÓI

MAPEAMENTO DAS  
EMPRESAS  
ARTES CÊNICAS

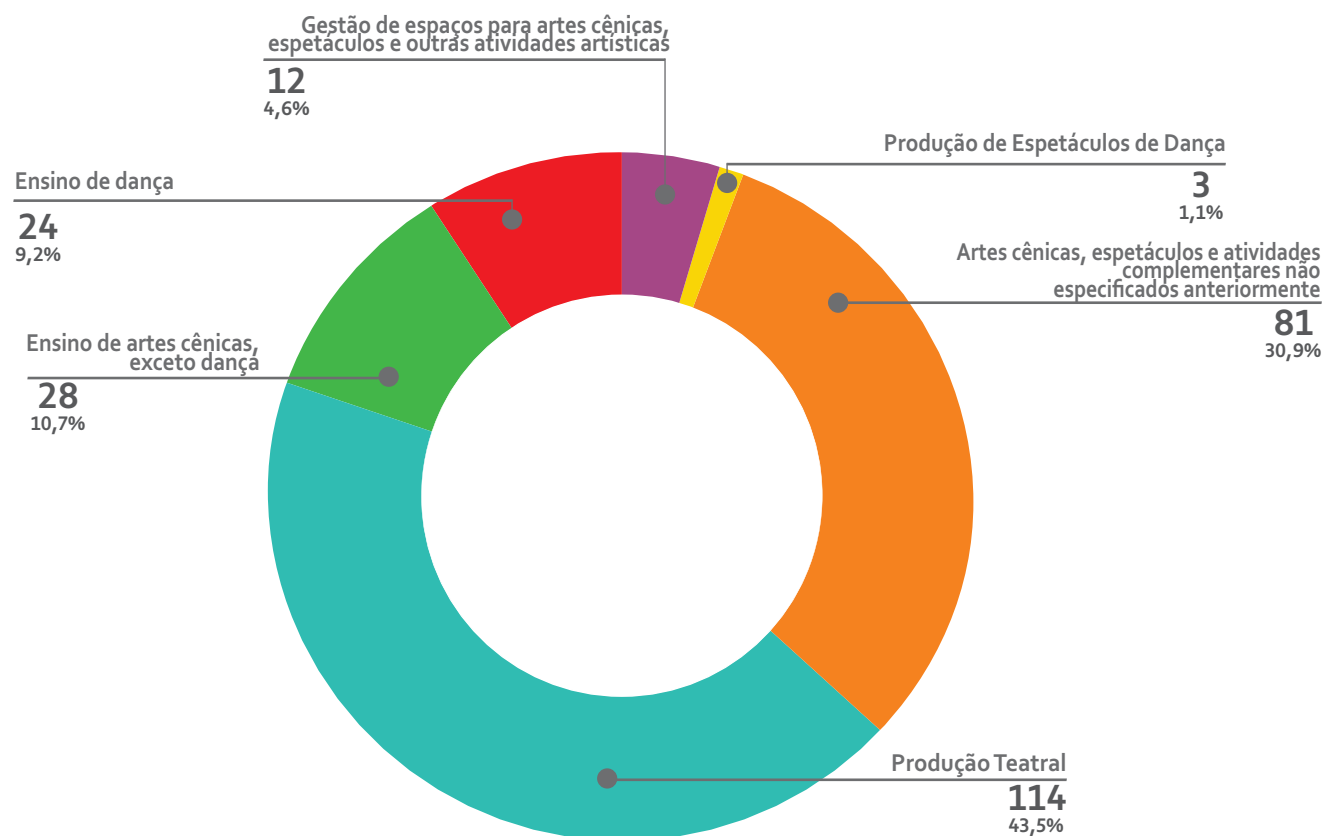
## ARTES CÊNICAS

CNAEs relacionados às ARTES CÊNICAS: 07

- 8592901 - Ensino de dança
- 8592902 - Ensino de artes cênicas, exceto dança
- 9001901 - Produção teatral
- 9001999 - Artes cênicas, espetáculos e atividades complementares não especificados anteriormente
- 9001903 - Produção de espetáculos de dança
- 9001904 - Produção de espetáculos circenses, de marionetes e similares
- 9003500 - Gestão de espaços para artes cênicas, espetáculos e outras atividades artísticas

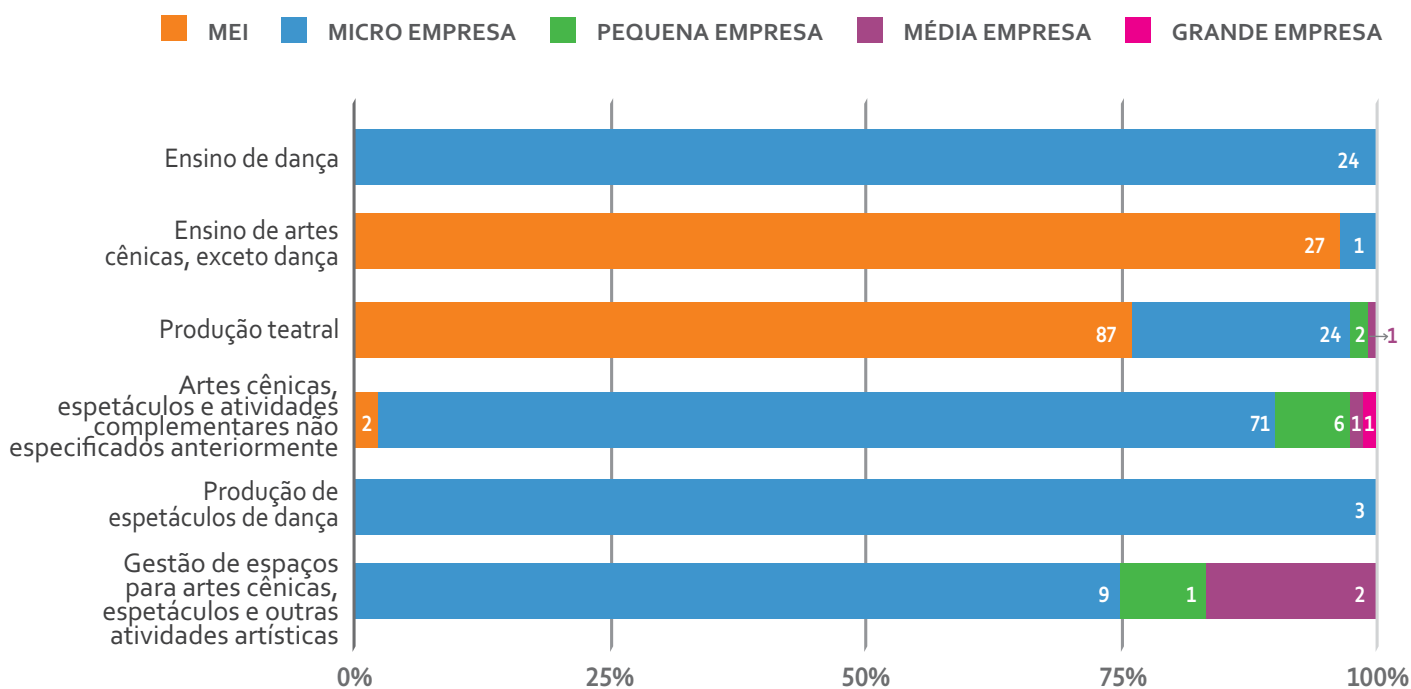
Total de empresas que apresentam CNAEs de ARTES CÊNICAS entre suas atividades principais: **262** empresas

### DISTRIBUIÇÃO DAS EMPRESAS POR CNAES



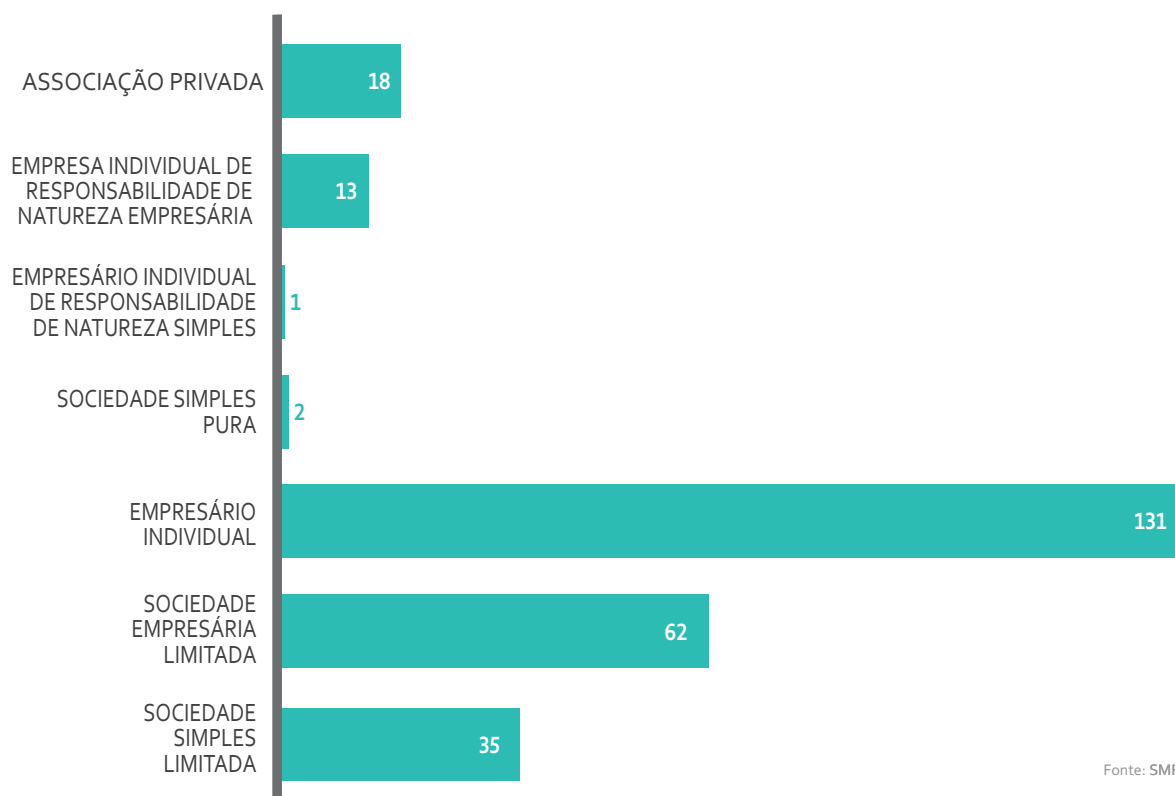
Fonte: SMF/PMN - julho 2020

## PORTE DAS EMPRESAS



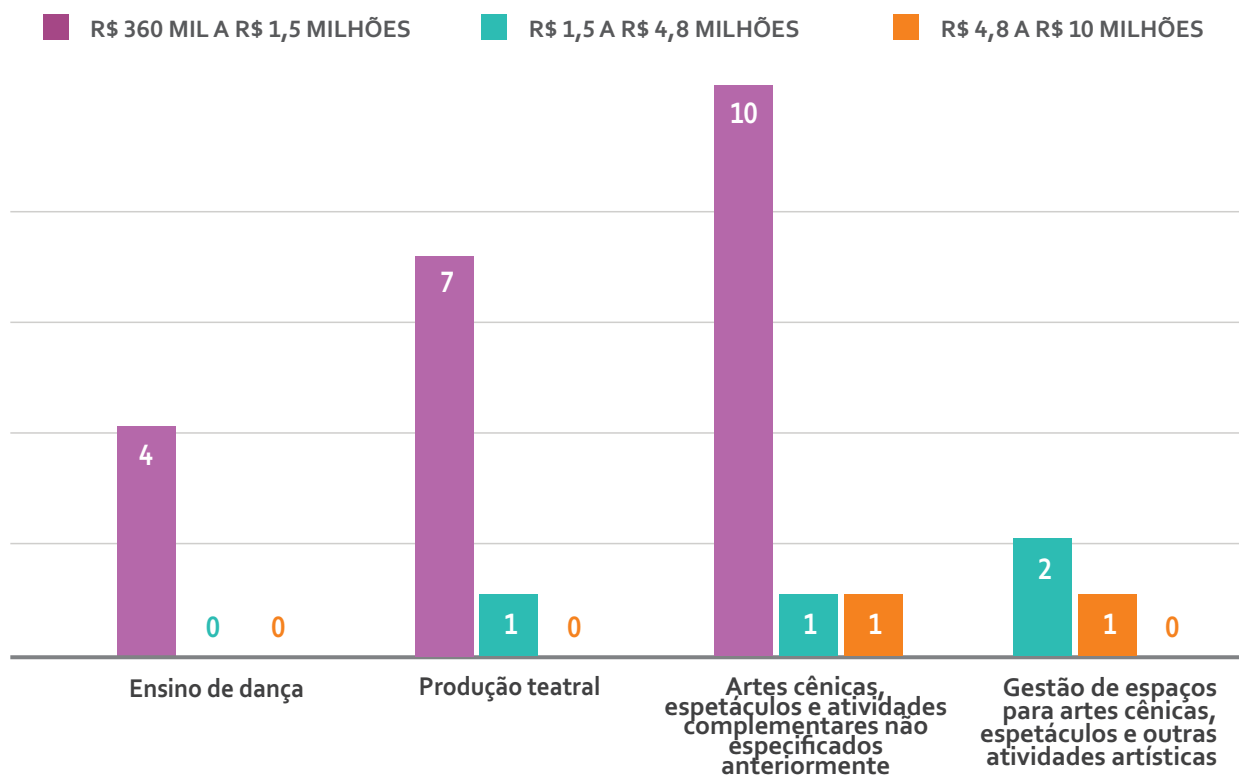
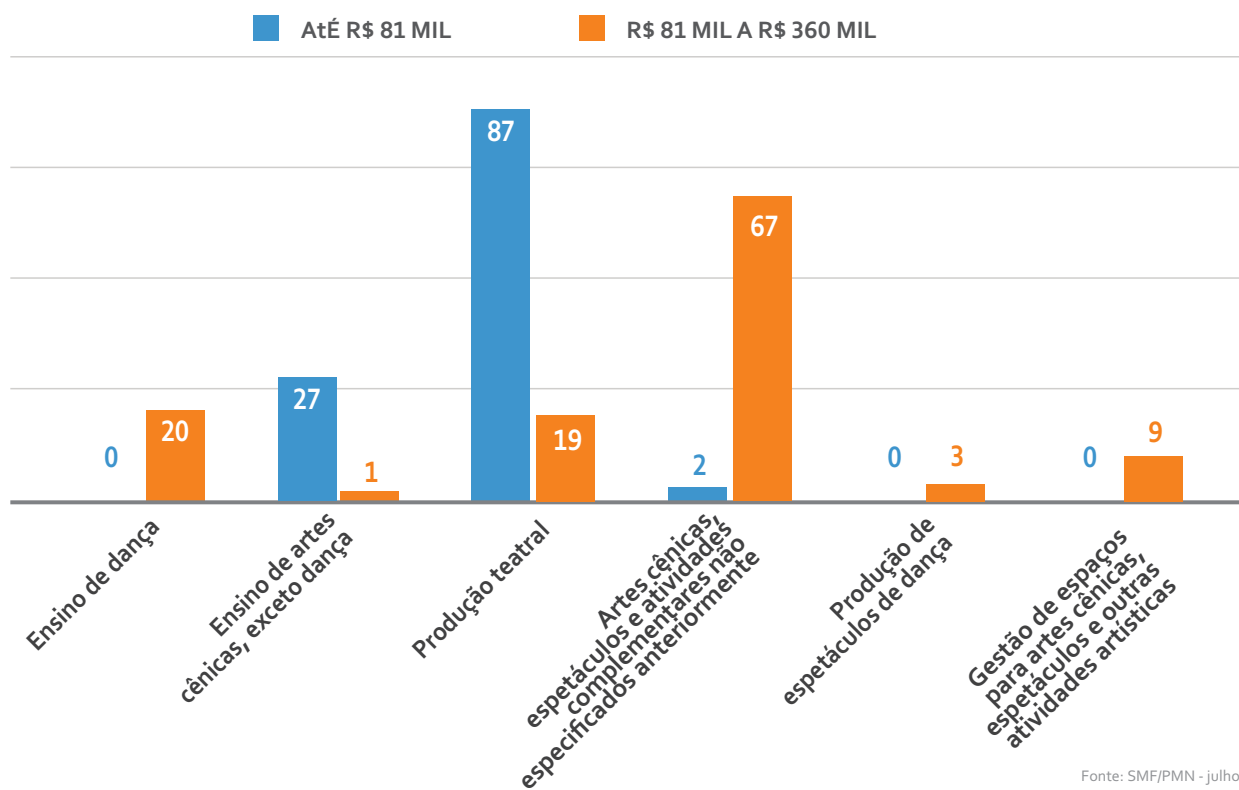
Fonte: SMF/PMN - julho 2020

## CONSTITUIÇÃO JURÍDICA DAS EMPRESAS

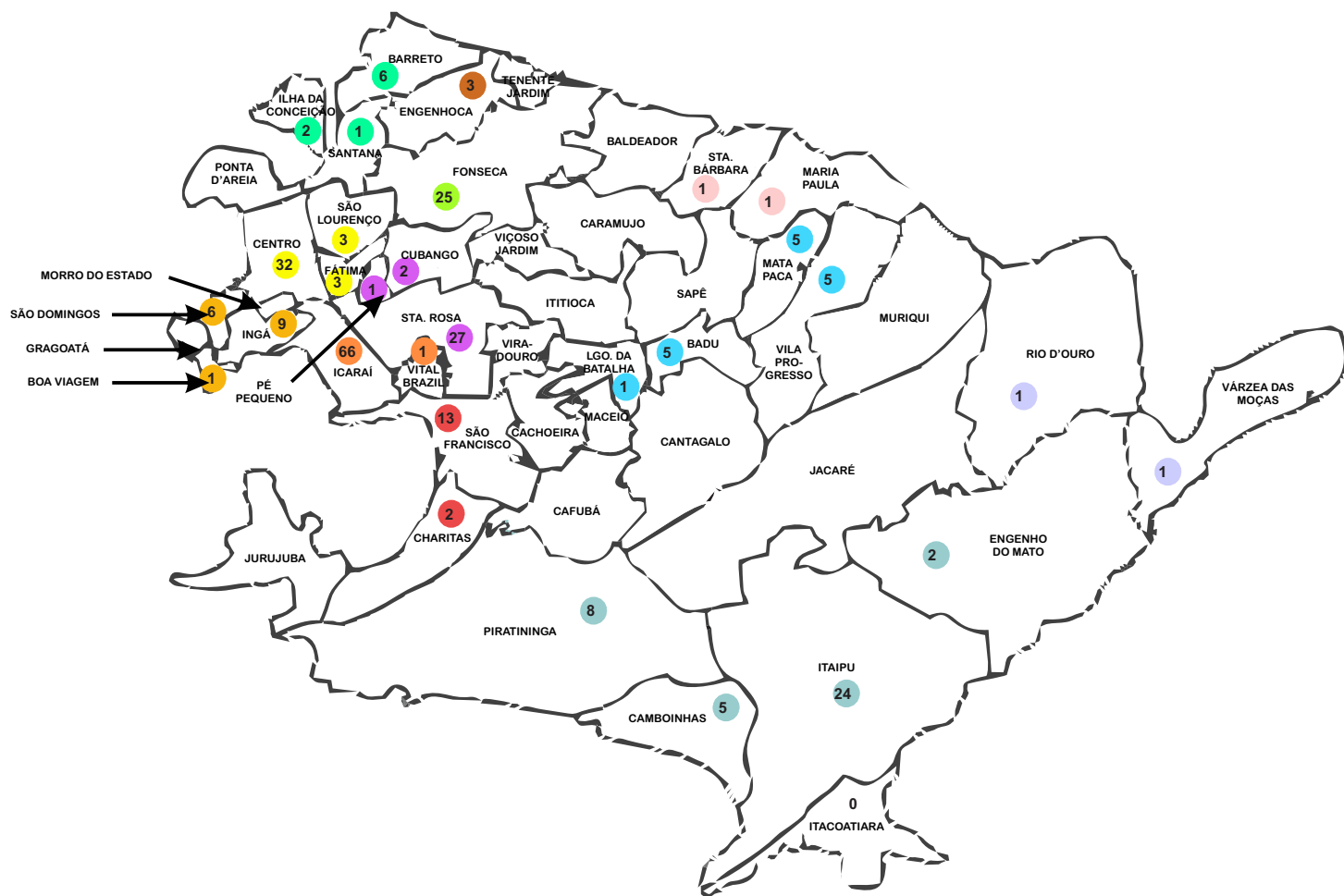


Fonte: SMF/PMN - julho 2020

## FATURAMENTO ESTIMADO



## DISTRIBUIÇÃO TERRITORIAL DAS EMPRESAS



### Regiões Administrativas

- Icarai - 67 empresas | 25,6%
- Região Oceânica - 39 empresas | 14,9%
- Centro - 38 empresas | 14,5%
- Santa Rosa - 30 empresas | 11,5%
- Fonseca - 25 empresas | 9,5%
- Ingá - 16 empresas | 6,1%
- Pendotiba - 16 empresas | 6,1%
- São Francisco - 15 empresas | 5,7%
- Barreto - 9 empresas | 3,4%
- Engenhoca - 3 empresa | 1,1%
- Rio do Ouro - 2 empresas | 0,8%
- Santa Bárbara/Caramujo - 2 empresas | 0,8%

Fonte: SMF/PMN - julho 2020



CULTURA  
EM NITERÓI

MAPEAMENTO DAS  
EMPRESAS  
AUDIOVISUAL

## AUDIOVISUAL

CNAEs relacionados ao AUDIOVISUAL: 20

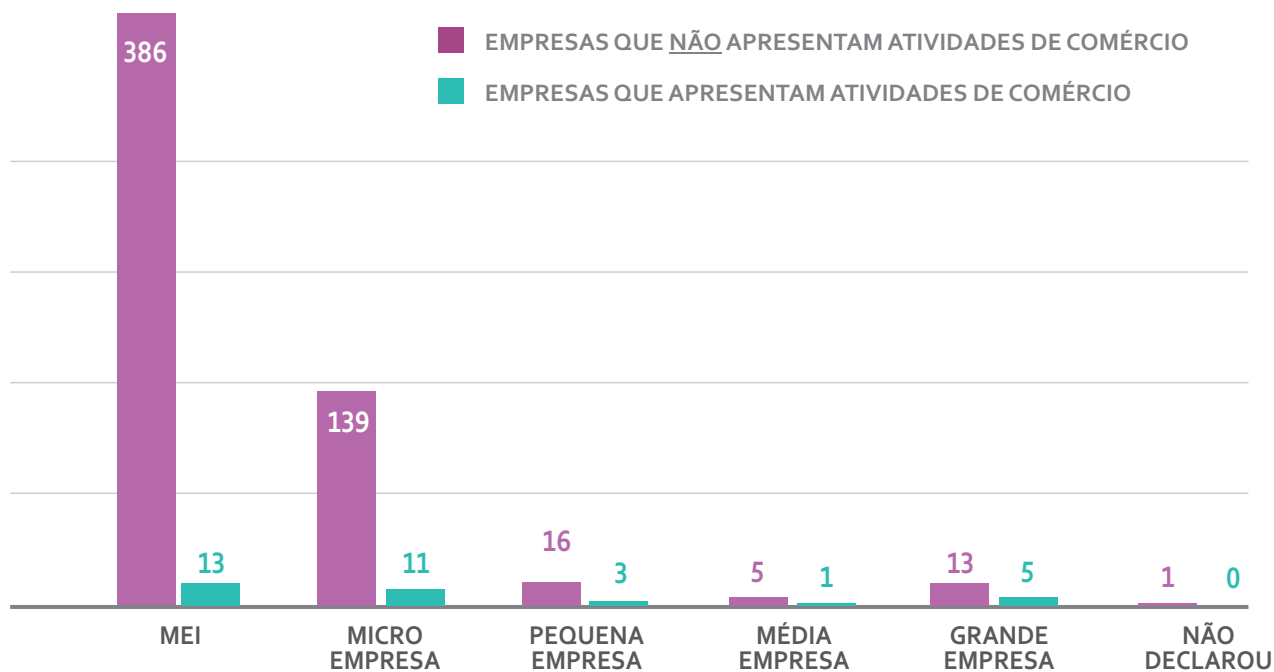
- 1830-0/02 - Reprodução de vídeo em qualquer suporte
- 2670-1/02 - Fabricação de aparelhos fotográficos e cinematográficos, peças e acessórios
- 3240-0/01 - Fabricação de jogos eletrônicos
- 5911-1/01 - Estúdios cinematográficos
- 5911-1/02 - Produção de filmes para publicidade
- 5911-1/99 - Atividades de produção cinematográfica, de vídeos e de programas de televisão não especificadas anteriormente
- 5912-0/01 - Serviços de dublagem
- 5912-0/02 - Serviços de mixagem sonora em produção audiovisual
- 5912-0/99 - Atividades de pós-produção cinematográfica, de vídeos e de programas de televisão não especificadas anteriormente
- 5913-8/00 - Distribuição cinematográfica, de vídeo e de programas de televisão
- 5914-6/00 - Atividades de exibição cinematográfica
- 6021-7/00 - Atividades de televisão aberta
- 6022-5/01 - Programadoras
- 6022-5/02 - Atividades relacionadas à televisão por assinatura, exceto programadoras
- 7420-0/05 - Serviços de microfilmagem
- 7420-0/04 - Filmagem de festas e eventos
- 7722-5/00 - Aluguel de fitas de vídeo, DVDs e similares
- 7729-2/01 - Aluguel de aparelhos de jogos eletrônicos
- 9329-8/04 - Exploração de jogos eletrônicos recreativos
- 4789-0/08 - Comércio varejista de artigos fotográficos e para filmagem

Total de empresas que apresentam CNAEs de AUDIOVISUAL entre suas atividades principais: **593** empresas

CONSTITUIÇÃO JURÍDICA	QUANTIDADE DE EMPRESAS	PERCENTUAL
Atividades de pós-produção cinematográfica, de vídeos e de programas ...	276	46,5%
Filmagem de festas e eventos	101	17%
Atividades de produção cinematográfica, de vídeos e de programas...	60	10,1 %
Aluguel de fitas de vídeo, DVDs e similares	35	5,9 %
Comércio varejista de artigos fotográficos e para filmagem	33	5,6%
Serviços de dublagem	20	3,4%
Produção de filmes para publicidade	14	2,4%
Exploração de jogos eletrônicos recreativos	13	2,2%
Distribuição cinematográfica, de vídeo e de programas de televisão	11	1,9%
Estúdios cinematográficos	8	1,3%
Atividades de exibição cinematográfica	7	1,2%
Aluguel de aparelhos de jogos eletrônicos	5	0,8%
Atividades de televisão aberta	3	0,5%
Serviços de microfilmagem	3	0,5%
Serviços de mixagem sonora em produção audiovisual	2	0,3%
Programadoras	1	0,2%
Atividades relacionadas à televisão por assinatura, exceto programadoras	1	0,2%

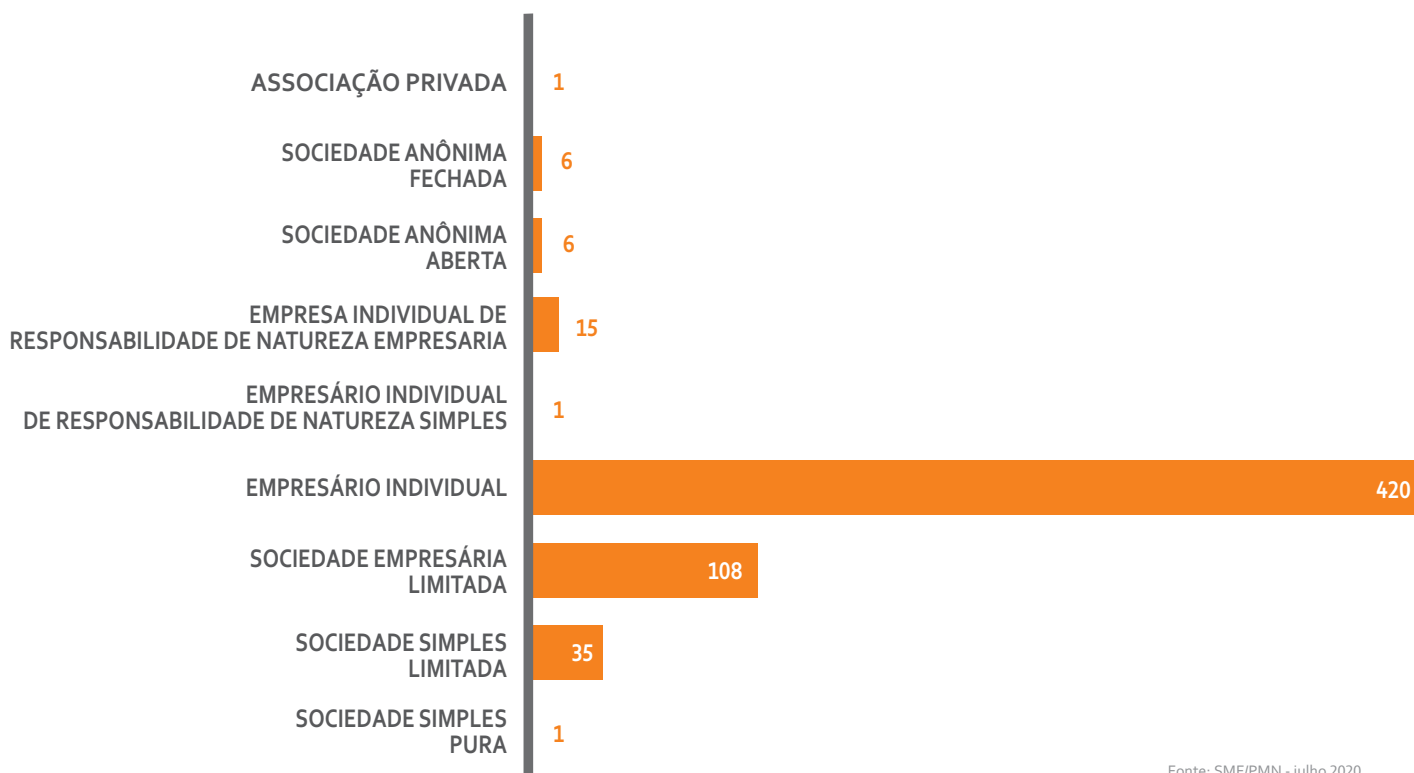
Fonte: SMF/PMN - julho 2020

## PORTE DAS EMPRESAS



Fonte: SMF/PMN - julho 2020

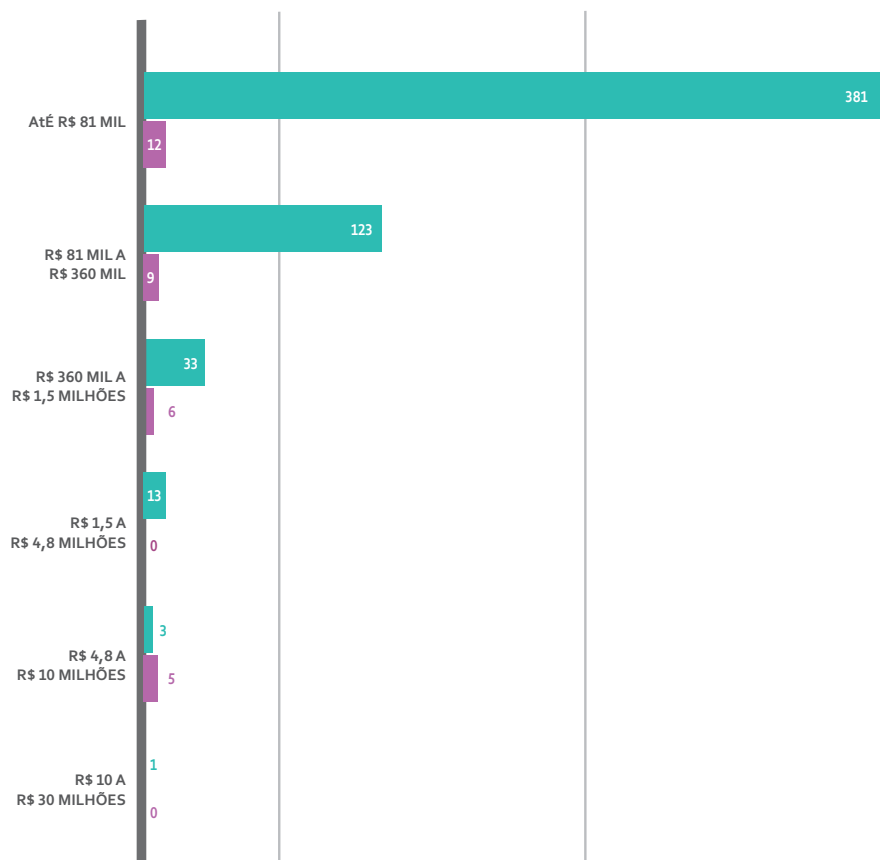
## CONSTITUIÇÃO JURÍDICA DAS EMPRESAS



Fonte: SMF/PMN - julho 2020

## FATURAMENTO ESTIMADO

- EMPRESAS QUE NÃO APRESENTAM ATIVIDADES DE COMÉRCIO
- EMPRESAS QUE APRESENTAM ATIVIDADES DE COMÉRCIO

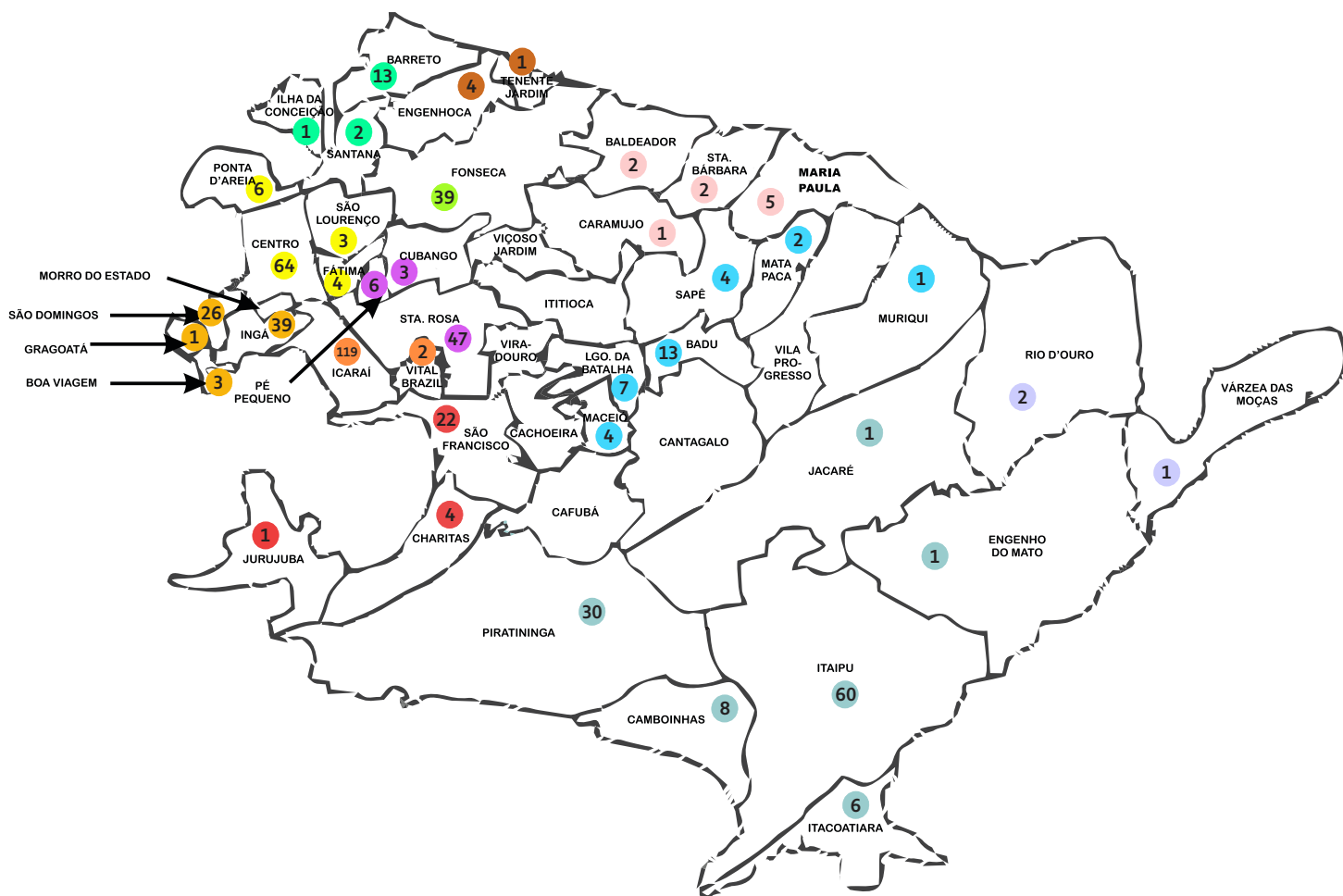


\* 7 empresas não declararam o faturamento estimado

Fonte: SMF/PMN - julho 2020

# DISTRIBUIÇÃO TERRITORIAL DAS EMPRESAS SEM ATIVIDADES COMERCIAIS

560 empresas



## Regiões Administrativas

- Icaraí - 121 empresas | 21,6%
- Região Oceânica - 106 empresas | 18,9%
- Centro - 77 empresas | 13,8%
- Ingá - 69 empresas | 12,3%
- Santa Rosa - 56 empresas | 10%
- Fonseca - 39 empresas | 7%
- Pendotiba - 31 empresas | 5,5%
- São Francisco - 27 empresas | 4,8%
- Barreto - 16 empresas | 2,9%
- Santa Bárbara/Caramujo - 10 empresas | 1,8%
- Engenhoca - 5 empresas | 0,9%
- Rio do Ouro - 3 empresas | 0,5%

Fonte: SMF/PMN - julho 2020



CULTURA  
EM NITERÓI

MAPEAMENTO DAS  
EMPRESAS  
DESIGN

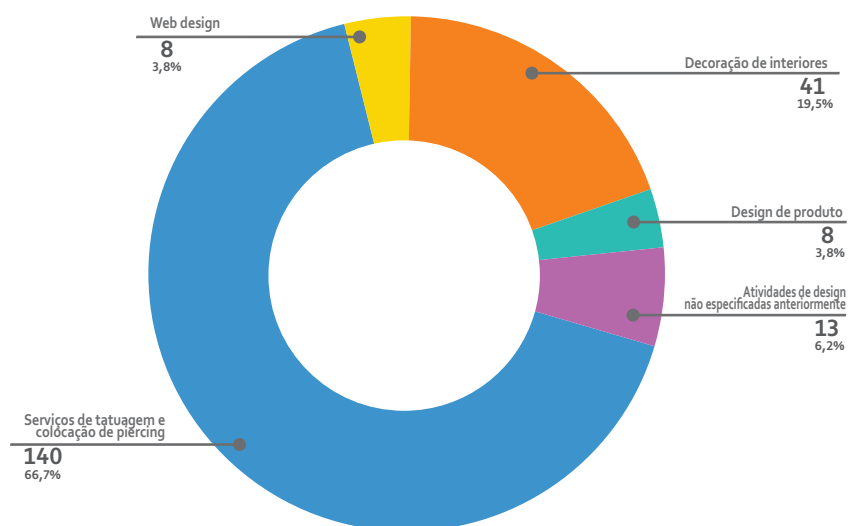
## DESIGN

CNAEs relacionados ao DESIGN: **06**

7410-2/01	Design
7410-2/02	Decoração de interiores
7410-2/03	Design de produto
7410-2/99	Atividades de design não especificadas anteriormente
9609-2/06	Serviços de tatuagem e colocação de piercing
6201-5/02	Web design

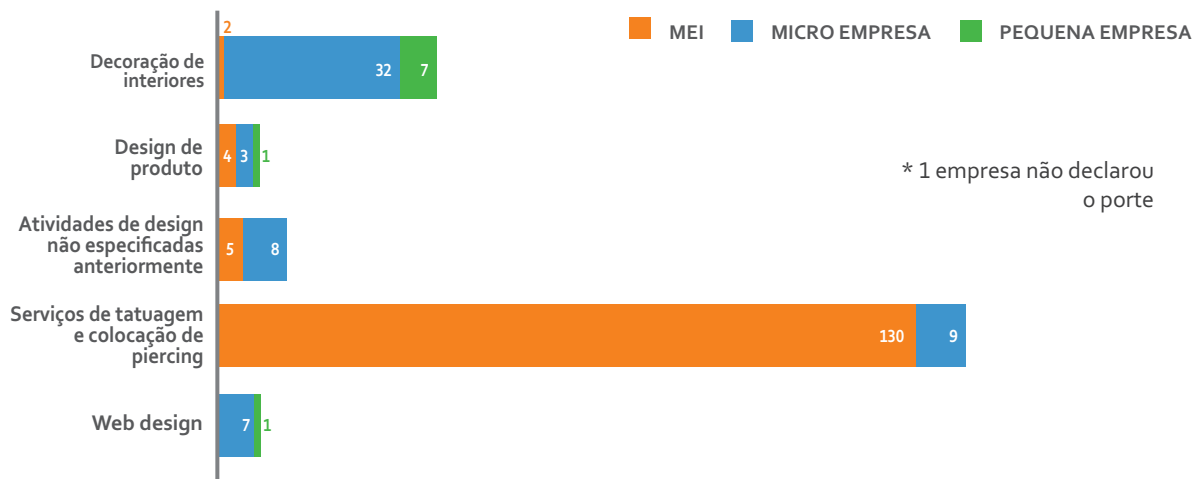
Empresas que apresentam CNAEs principais em design - **210** empresas

### DISTRIBUIÇÃO DAS EMPRESAS POR CNAES



Fonte: SMF/PMN - julho 2020

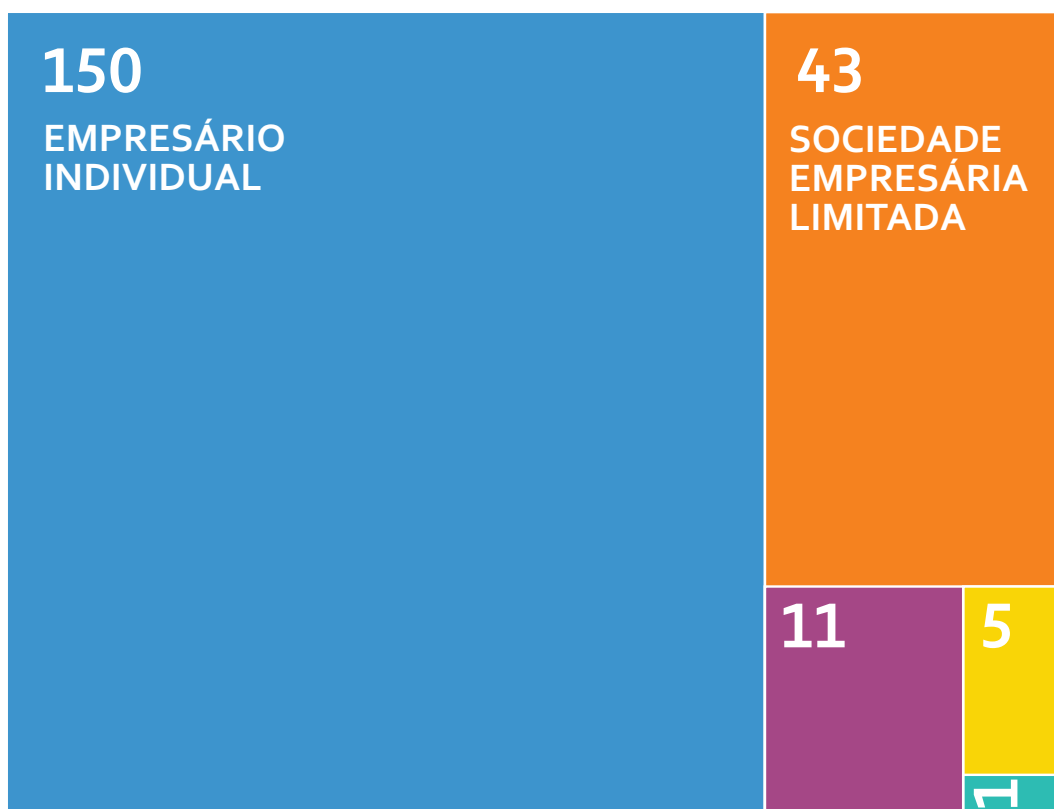
### PORTE DAS EMPRESAS



Fonte: SMF/PMN - julho 2020



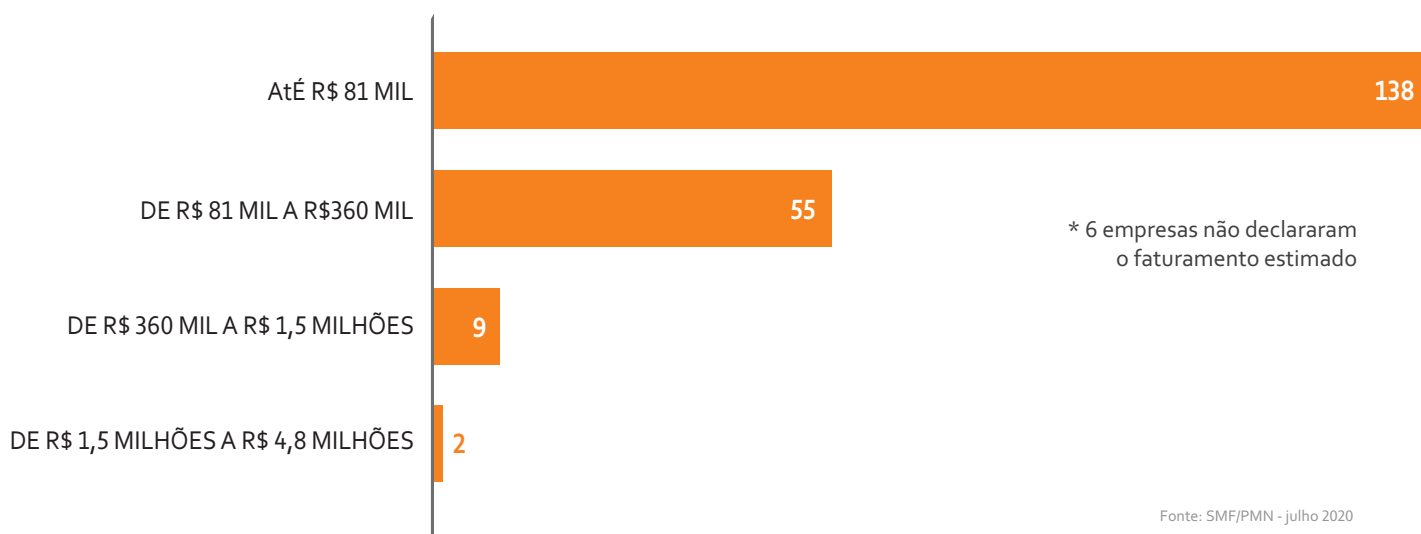
## CONSTITUIÇÃO JURÍDICA DAS EMPRESAS



- EMPRESA INDIVIDUAL DE RESPONSABILIDADE DE NATUREZA EMPRESÁRIA
- SOCIEDADE SIMPLES LIMITADA
- EMPRESÁRIO INDIVIDUAL DE RESPONSABILIDADE DE NATUREZA SIMPLES

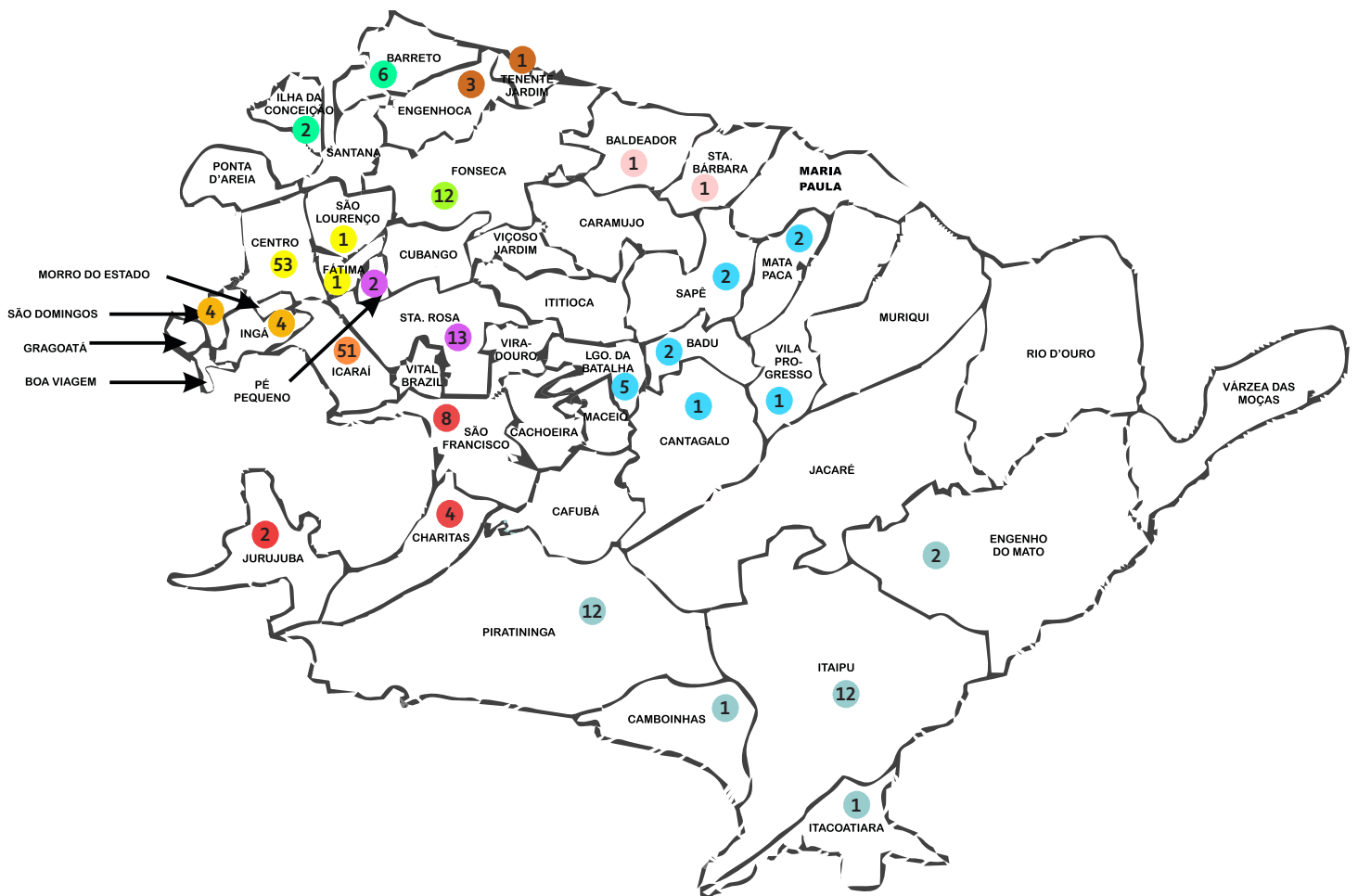
Fonte: SMF/PMN - julho 2020

## FATURAMENTO ESTIMADO



Fonte: SMF/PMN - julho 2020

## DISTRIBUIÇÃO TERRITORIAL DAS EMPRESAS



### Regiões Administrativas

- Centro - 55 empresas | 26,2%
- Icarai - 51 empresas | 24,4%
- Região Oceânica - 28 empresas | 13,4%
- Santa Rosa - 15 empresas | 7,2%
- São Francisco - 14 empresas | 6,6%
- Pendotiba - 13 empresas | 6,1%
- Fonseca - 12 empresas | 5,7%
- Ingá - 8 empresas | 3,8%
- Barreto - 8 empresas | 3,8%
- Engenhoça - 4 empresa | 1,9%
- Santa Bárbara/Caramujo - 2 empresas | 0,9%

Fonte: SMF/PMN - julho 2020

CULTURA  
EM NITERÓI

MAPEAMENTO DAS  
EMPRESAS  
EDITORIAL

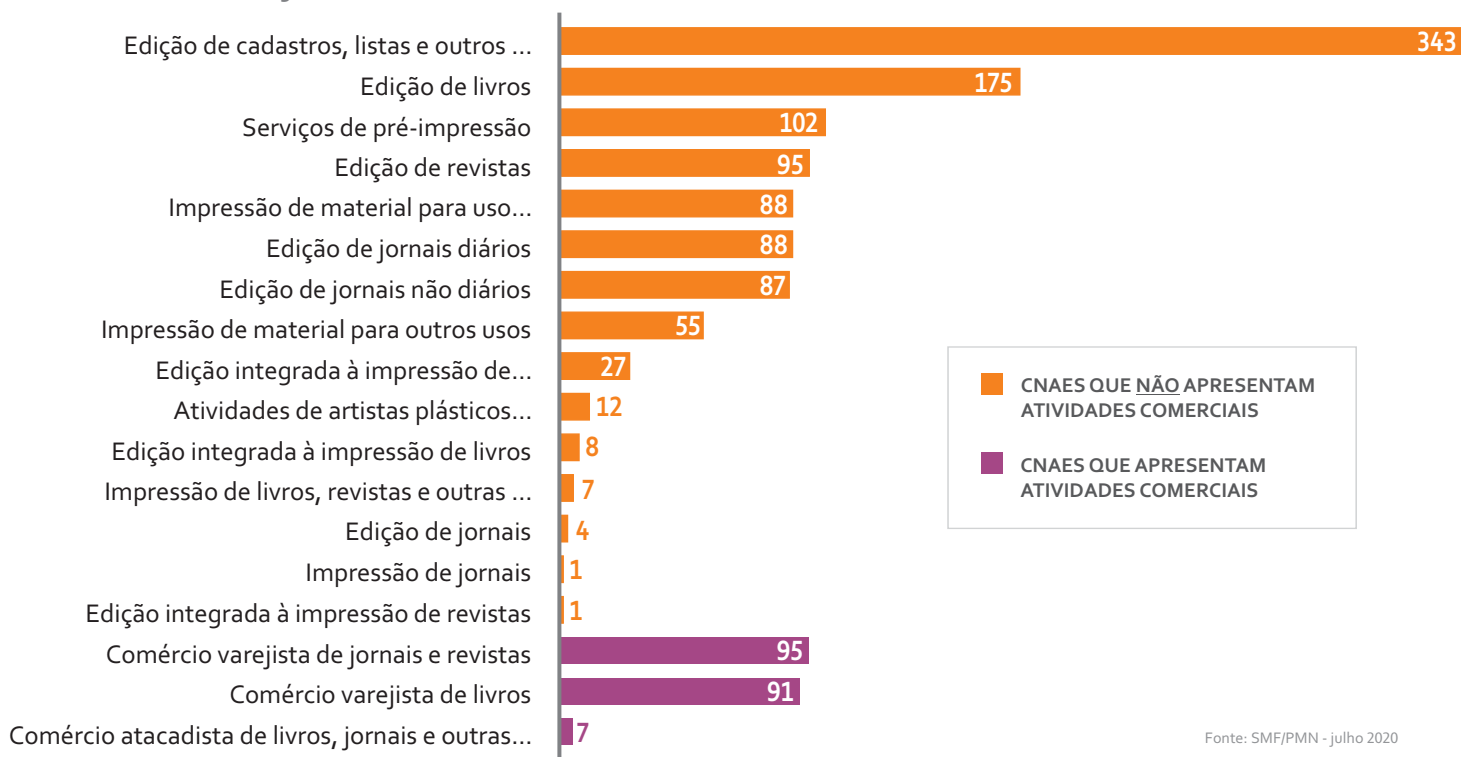
## EDITORIAL

CNAEs relacionados à categoria EDITORIAL: **20**

- 1811-3/01 - Impressão de jornais
- 1811-3/02 - Impressão de livros, revistas e outras publicações periódicas
- 1813-0/01 - Impressão de material para uso publicitário
- 1813-0/99 - Impressão de material para outros usos
- 1821-1/00 - Serviços de pré-impressão
- 1822-9/00 - Serviços de acabamentos gráficos
- 4761-0/01 - Comércio varejista de livros
- 4761-0/02 - Comércio varejista de jornais e revistas
- 4647-8/02 - Comércio atacadista de livros, jornais e outras publicações
- 5811-5/00 - Edição de livros
- 5812-3/00 - Edição de jornais
- 5812-3/01 - Edição de jornais diários
- 5812-3/02 - Edição de jornais não diários
- 5813-1/00 - Edição de revistas
- 5819-1/00 - Edição de cadastros, listas e outros produtos gráficos
- 5821-2/00 - Edição integrada à impressão de livros
- 5822-1/00 - Edição integrada à impressão de jornais
- 5823-9/00 - Edição integrada à impressão de revistas
- 5829-8/00 - Edição integrada à impressão de cadastros, listas e outros produtos gráficos
- 9002-7/01 - Atividades de artistas plásticos, jornalistas independentes e escritores

Total de empresas que apresentam CNAEs EDITORIAIS entre suas atividades principais: **1.286** empresas

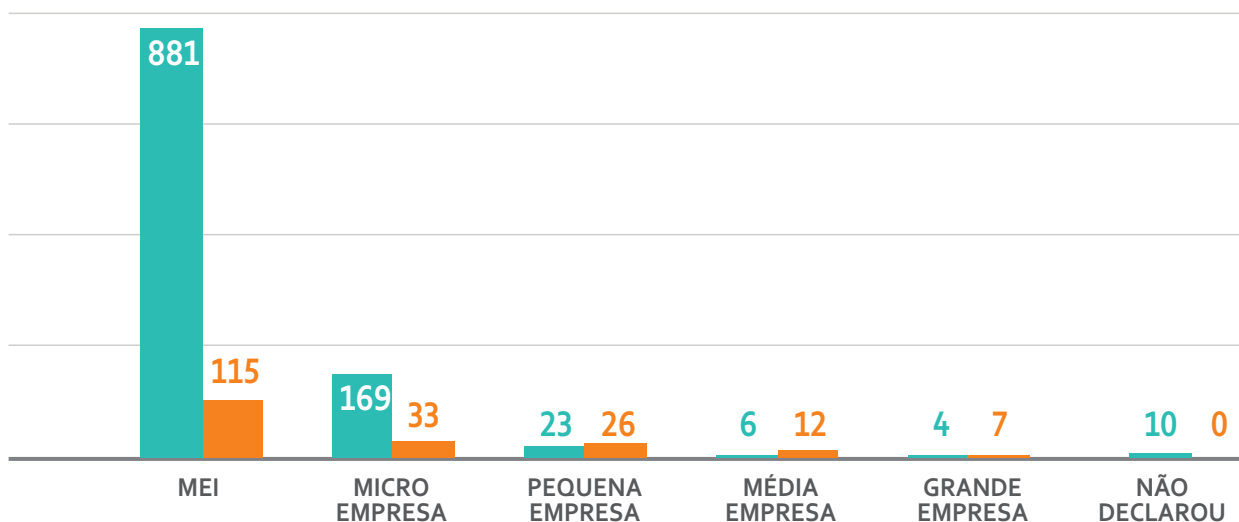
### DISTRIBUIÇÃO DAS EMPRESAS POR CNAES



Fonte: SMF/PMN - julho 2020

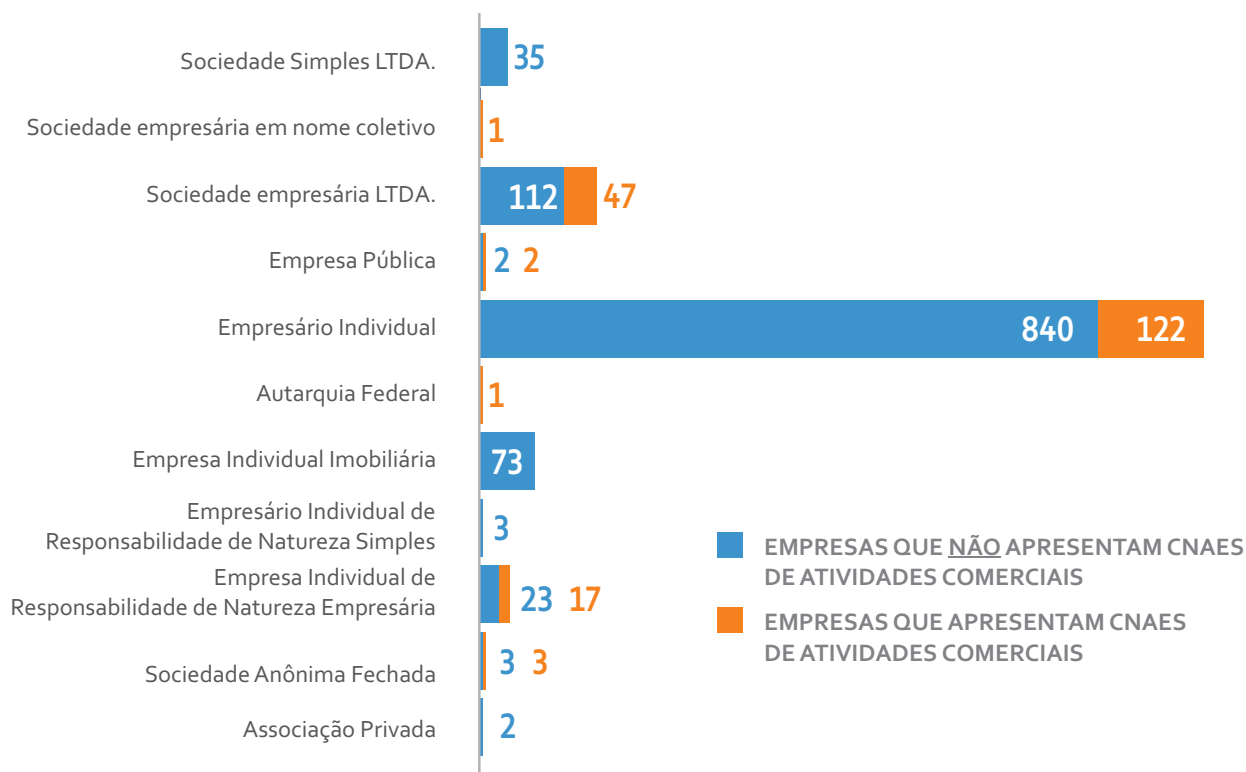
## PORTE DAS EMPRESAS

■ EMPRESAS QUE NÃO APRESENTAM CNAES DE ATIVIDADES COMERCIAIS  
 ■ EMPRESAS QUE APRESENTAM CNAES DE ATIVIDADES COMERCIAIS



Fonte: SMF/PMN - julho 2020

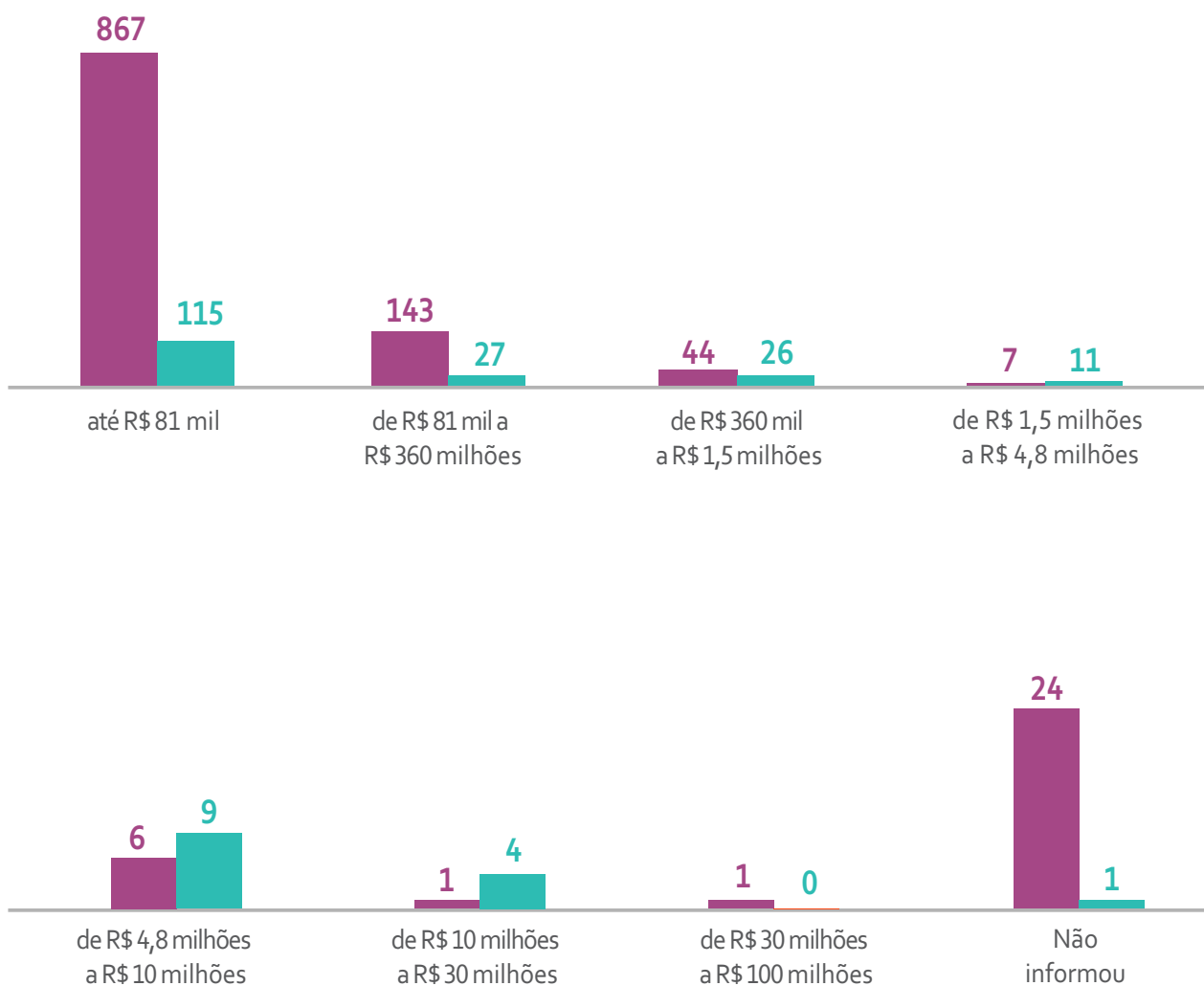
## CONSTITUIÇÃO JURÍDICA DAS EMPRESAS



Fonte: SMF/PMN - julho 2020

## FATURAMENTO ESTIMADO

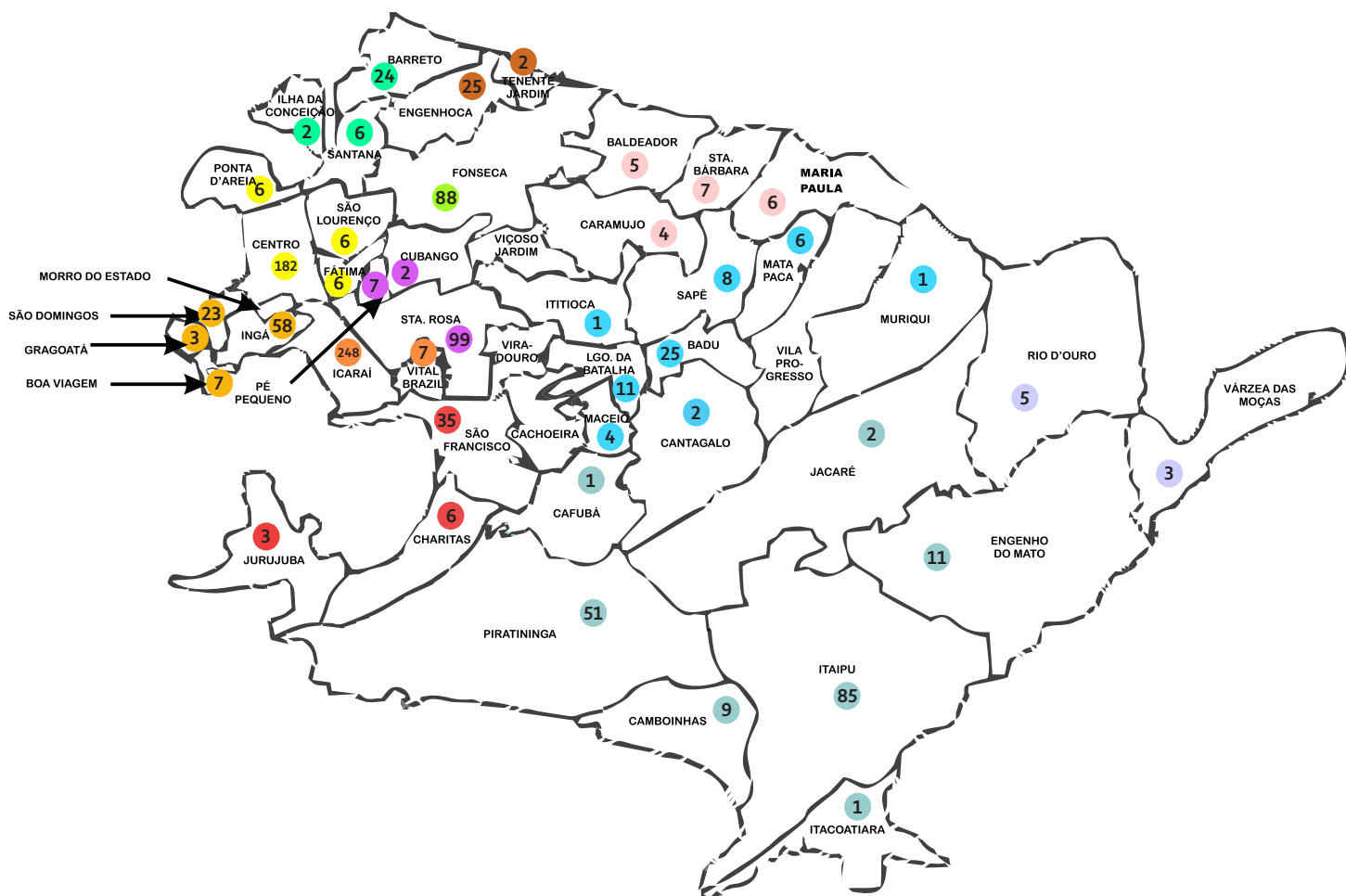
- EMPRESAS QUE NÃO APRESENTAM CNAES DE ATIVIDADES COMERCIAIS
- EMPRESAS QUE APRESENTAM CNAES DE ATIVIDADES COMERCIAIS



Fonte: SMF/PMN - julho 2020

# DISTRIBUIÇÃO TERRITORIAL DAS EMPRESAS SEM ATIVIDADES COMERCIAIS

1093 empresas



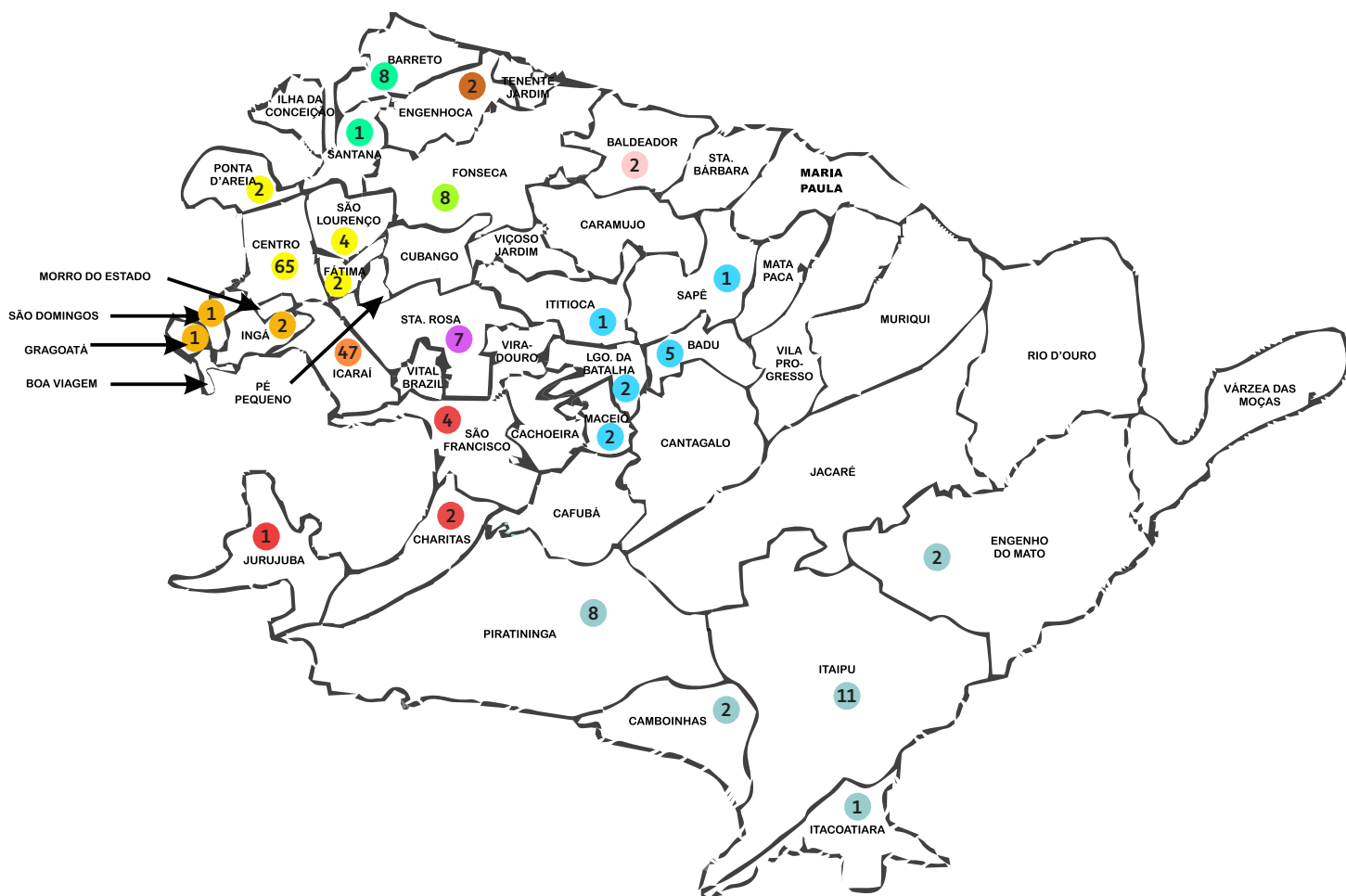
## Regiões Administrativas

- Icaraí - 255 empresas | 23,4%
- Centro - 200 empresas | 18,2%
- Região Oceânica - 160 empresas | 14,7%
- Santa Rosa - 108 empresas | 9,9%
- Ingá - 91 empresas | 8,4%
- Fonseca - 88 empresas | 8%
- Pendotiba - 58 empresas | 5,3%
- São Francisco - 44 empresas | 4%
- Barreto - 32 empresas | 2,9%
- Engenhoca - 27 empresa | 2,5%
- Santa Bárbara/Caramujo - 22 empresas | 2%
- Rio do Ouro - 8 empresas | 0,7%

Fonte: SMF/PMN - julho 2020

# DISTRIBUIÇÃO TERRITORIAL DAS EMPRESAS SEM ATIVIDADES COMERCIAIS

193 empresas



## Regiões Administrativas

- Centro - 73 empresas | 37,8%
- Icarai - 47 empresas | 24,3%
- Região Oceânica - 24 empresas | 12,5%
- Pendotiba - 11 empresas | 5,8%
- Barreto - 9 empresas | 4,7%
- Fonseca - 8 empresas | 4,2%
- Santa Rosa - 7 empresas | 3,6%
- São Francisco - 7 empresas | 3,6%
- Ingá - 3 empresas | 1,5%
- Santa Bárbara/Caramujo - 2 empresas | 1%
- Engenhoca - 2 empresa | 1%

Fonte: SMF/PMN - julho 2020



CULTURA  
EM NITERÓI

MAPEAMENTO DAS  
EMPRESAS  
EVENTOS

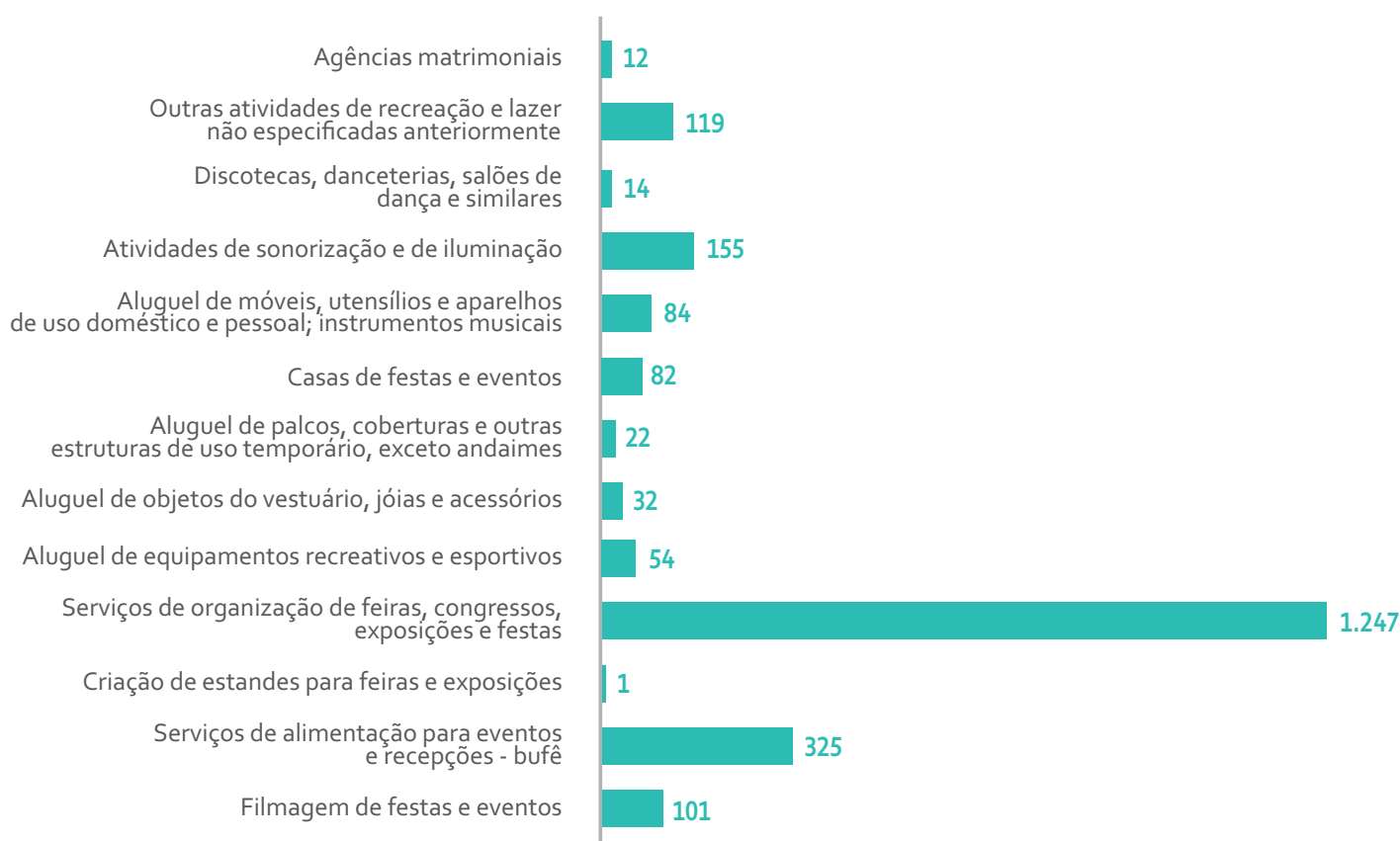
## EVENTOS

CNAEs relacionados à categoria EVENTOS: **12**

8230-0/01	Serviços de organização de feiras, congressos, exposições e festas
7721-7/00	Aluguel de equipamentos recreativos e esportivos
7723-3/00	Aluguel de objetos do vestuário, jóias e acessórios
7739-0/03	Aluguel de palcos, coberturas e outras estruturas de uso temporário, exceto andaimes
8230-0/02	Casas de festas e eventos
7729-2/02	Aluguel de móveis, utensílios e aparelhos de uso doméstico e pessoal; instrumentos musicais
9001-9/05	Produção de espetáculos de rodeios, vaquejadas e similares
9001-9/06	Atividades de sonorização e de iluminação
9329-8/01	Discotecas, danceterias, salões de dança e similares
9329-8/99	Outras atividades de recreação e lazer não especificadas anteriormente
9609-2/02	Agências matrimoniais
7420-0/04	Filmagem de festas e eventos

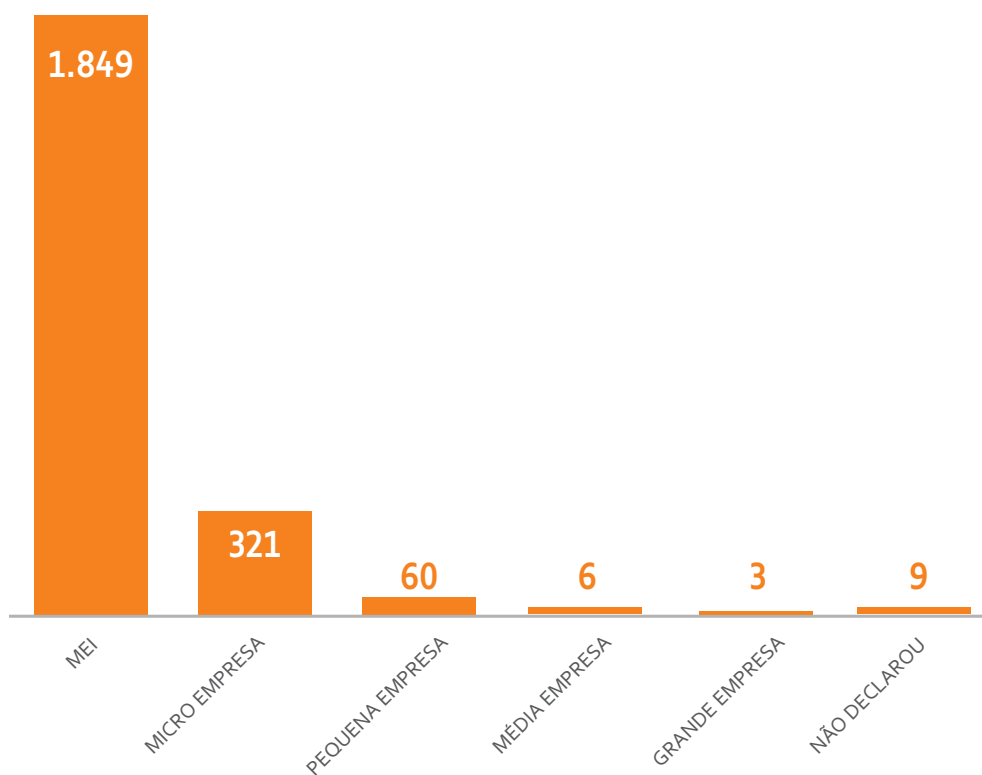
Total de empresas que apresentam CNAEs de EVENTOS em suas atividades principais: **2.248** empresas

## DISTRIBUIÇÃO DAS EMPRESAS POR CNAES



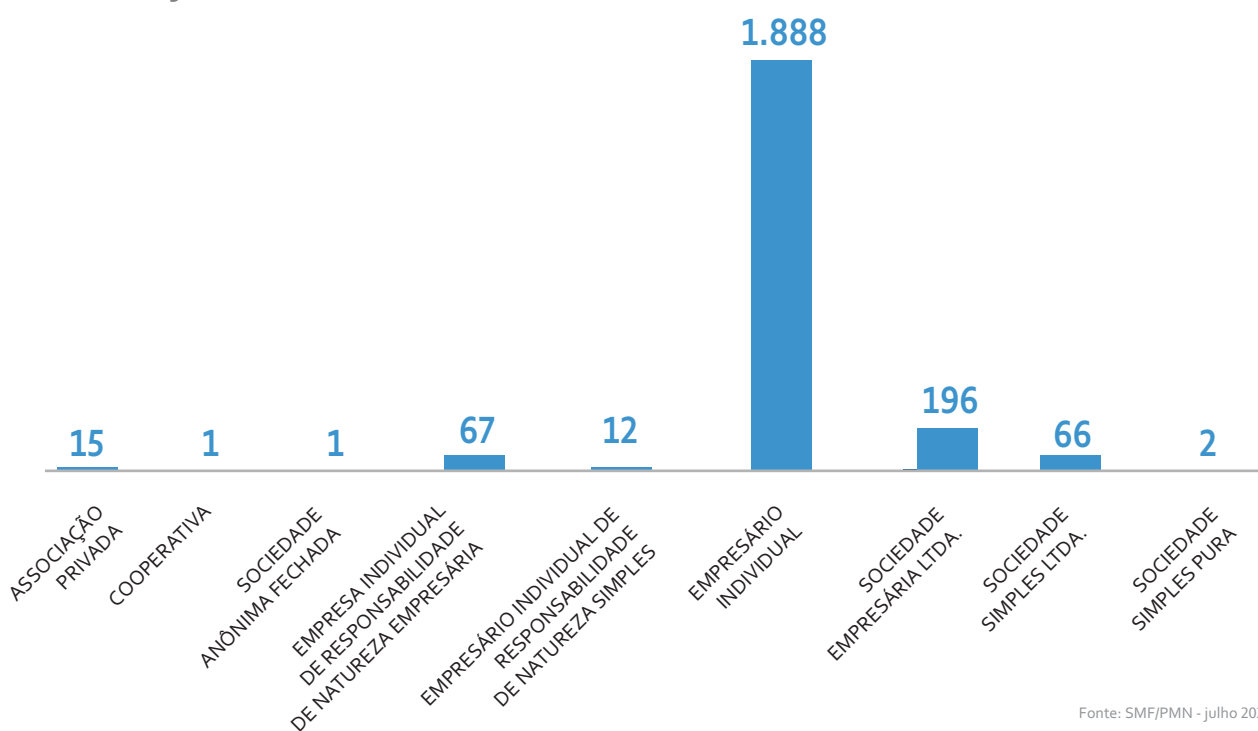
Fonte: SMF/PMN - julho 2020

## PORTE DAS EMPRESAS



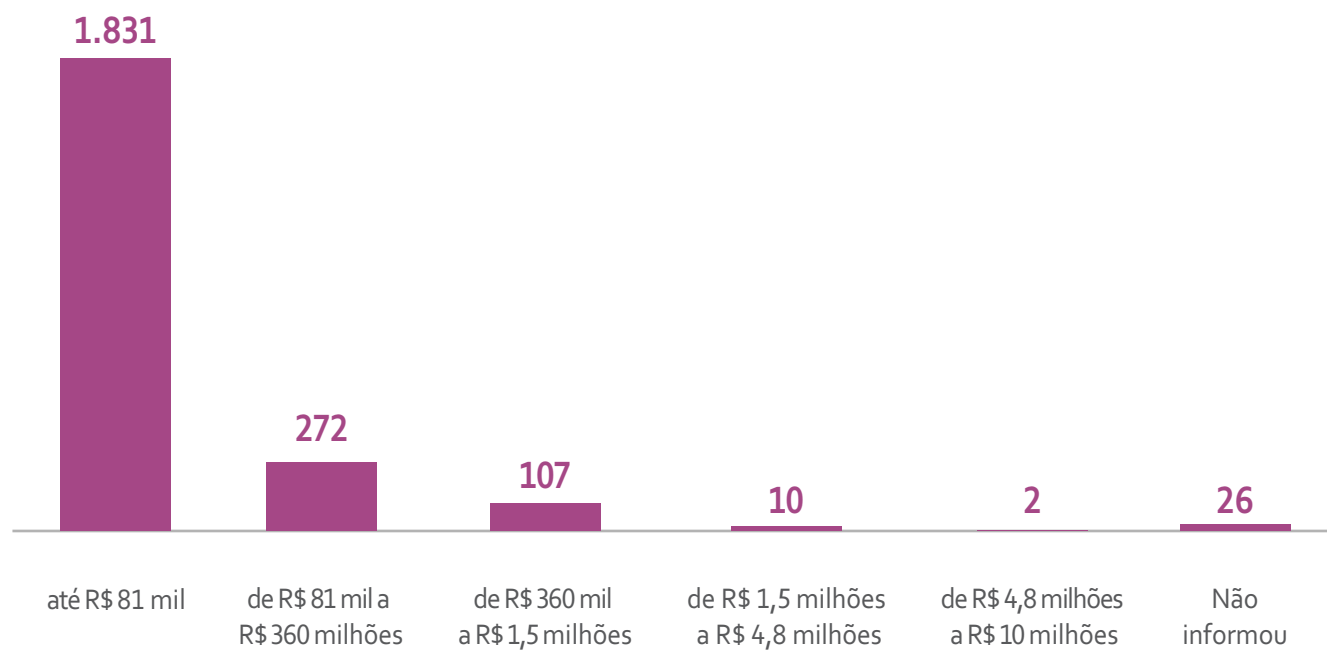
Fonte: SMF/PMN - julho 2020

## CONSTITUIÇÃO JURÍDICA DAS EMPRESAS



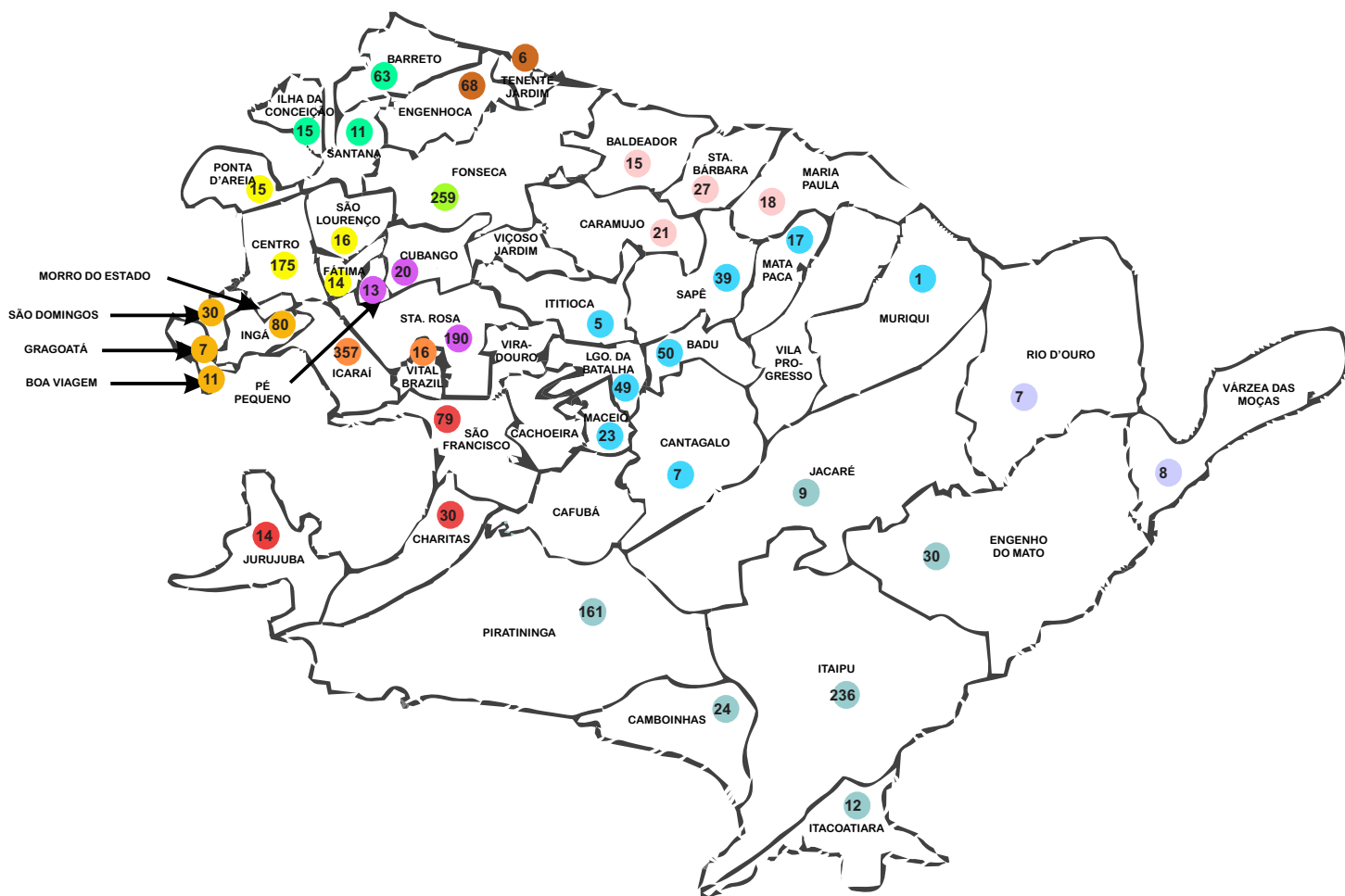
Fonte: SMF/PMN - julho 2020

## FATURAMENTO ESTIMADO DAS EMPRESAS



Fonte: SMF/PMN - julho 2020

## DISTRIBUIÇÃO TERRITORIAL DAS EMPRESAS



### Regiões Administrativas

- Região Oceânica - 472 empresas | 21%
- Icarai - 373 empresas | 16,5%
- Fonseca - 259 empresas | 11,5%
- Santa Rosa - 223 empresas | 9,9%
- Centro - 220 empresas | 9,8%
- Pendotiba - 191 empresas | 8,5%
- Ingá - 128 empresas | 5,7%
- São Francisco - 123 empresas | 5,5%
- Barreto - 89 empresas | 4%
- Santa Bárbara/Caramujo - 81 empresas | 3,6%
- Engenhoca - 74 empresas | 3,3%
- Rio do Ouro - 15 empresas | 0,7%

Fonte: SMF/PMN - julho 2020

CULTURA  
EM NITERÓI

MAPEAMENTO DAS  
EMPRESAS  
EXPRESSÕES  
CULTURAIS

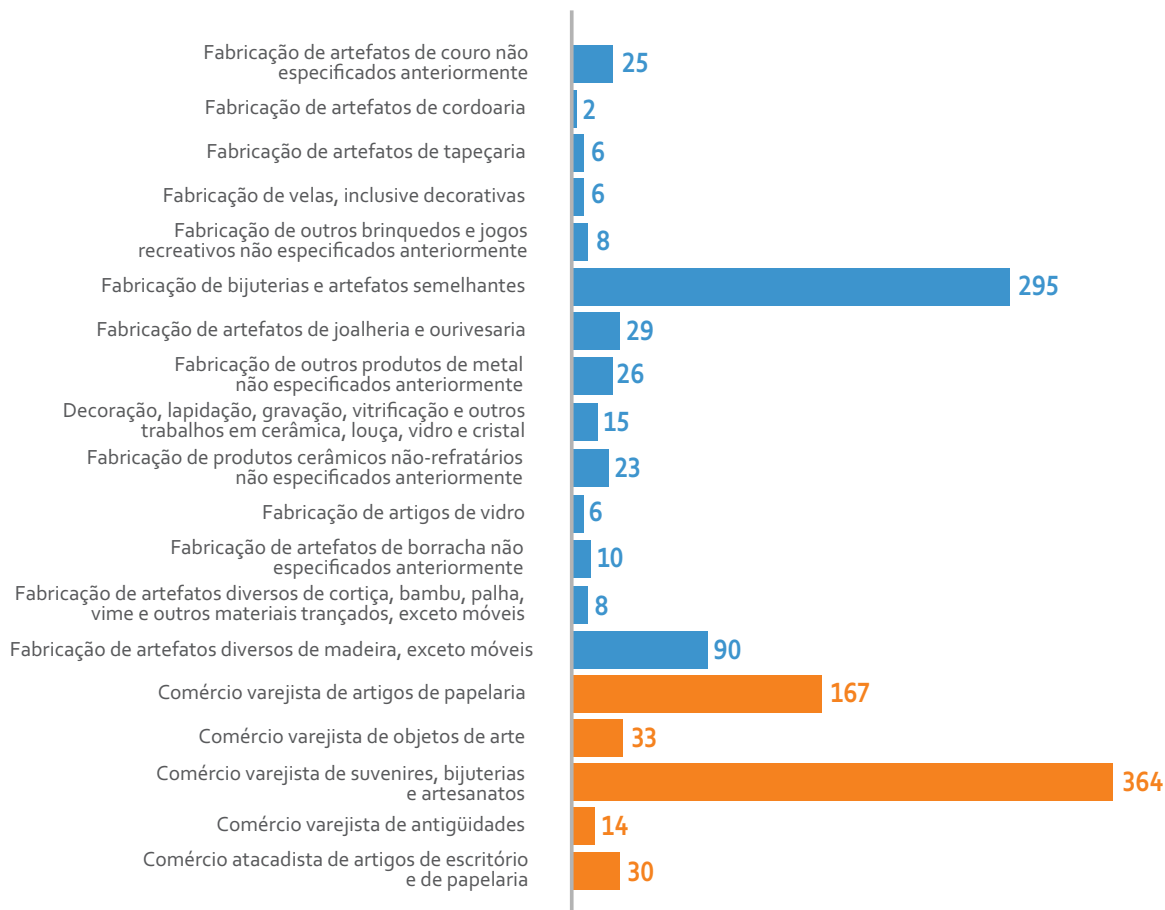
## EXPRESSÕES CULTURAIS

CNAEs relacionados à categoria EXPRESSÕES CULTURAIS: 22

1623-4/00	Fabricação de artefatos de tanoaria e de embalagens de madeira
1629-3/01	Fabricação de artefatos diversos de madeira, exceto móveis
1629-3/02	Fabricação de artefatos diversos de cortiça, bambu, palha, vime e outros materiais trançados, exceto móveis
2219-6/00	Fabricação de artefatos de borracha não especificados anteriormente
2319-2/00	Fabricação de artigos de vidro
2341-9/00	Fabricação de produtos cerâmicos refratários
2349-4/99	Fabricação de produtos cerâmicos não-refratários não especificados anteriormente
2399-1/01	Decoração, lapidação, gravação, vitrificação e outros trabalhos em cerâmica, louça, vidro e cristal
2599-3/99	Fabricação de outros produtos de metal não especificados anteriormente
3211-6/02	Fabricação de artefatos de joalheria e ourivesaria
3212-4/00	Fabricação de bijuterias e artefatos semelhantes
3240-0/99	Fabricação de outros brinquedos e jogos recreativos não especificados anteriormente
3299-0/06	Fabricação de velas, inclusive decorativas
1352-9/00	Fabricação de artefatos de tapeçaria
1353-7/00	Fabricação de artefatos de cordoaria
1510-6/00	Curtimento e outras preparações de couro
1529-7/00	Fabricação de artefatos de couro não especificados anteriormente
4647-8/01	Comércio atacadista de artigos de escritório e de papelaria
4785-7/01	Comércio varejista de antigüidades
4789-0/01	Comércio varejista de suvenires, bijuterias e artesanatos
4789-0/03	Comércio varejista de objetos de arte
4761-0/03	Comércio varejista de artigos de papelaria

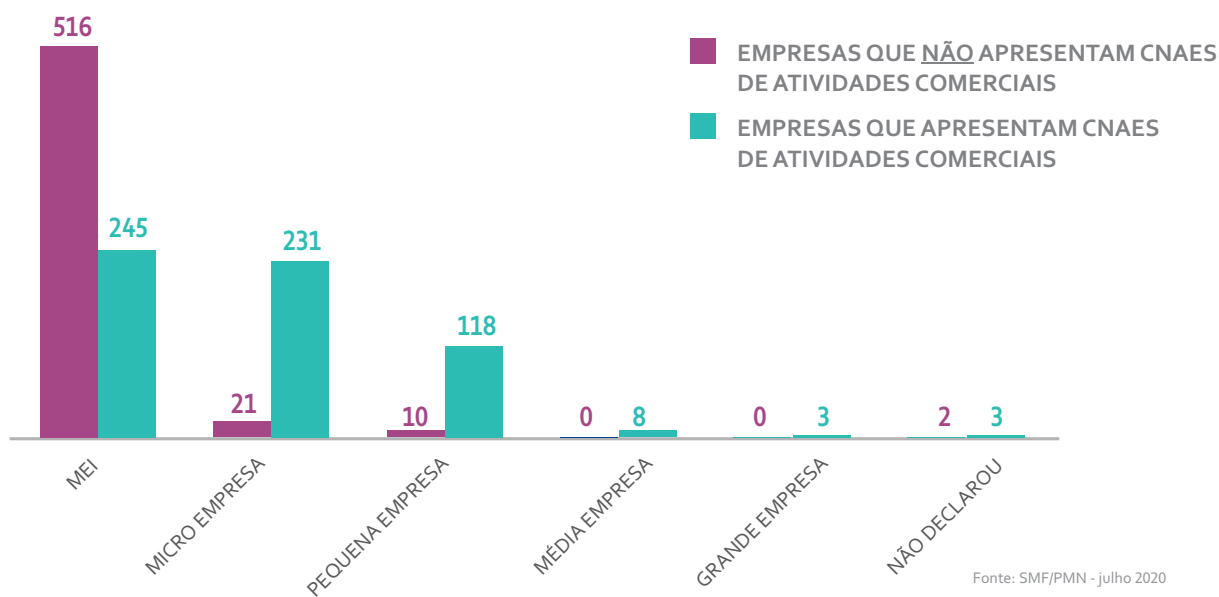
Total de empresas que apresentam CNAEs de EXPRESSÕES CULTURAIS em suas atividades principais: **1.157** empresas.

## DISTRIBUIÇÃO DAS EMPRESAS POR CNAES



Fonte: SMF/PMN - julho 2020

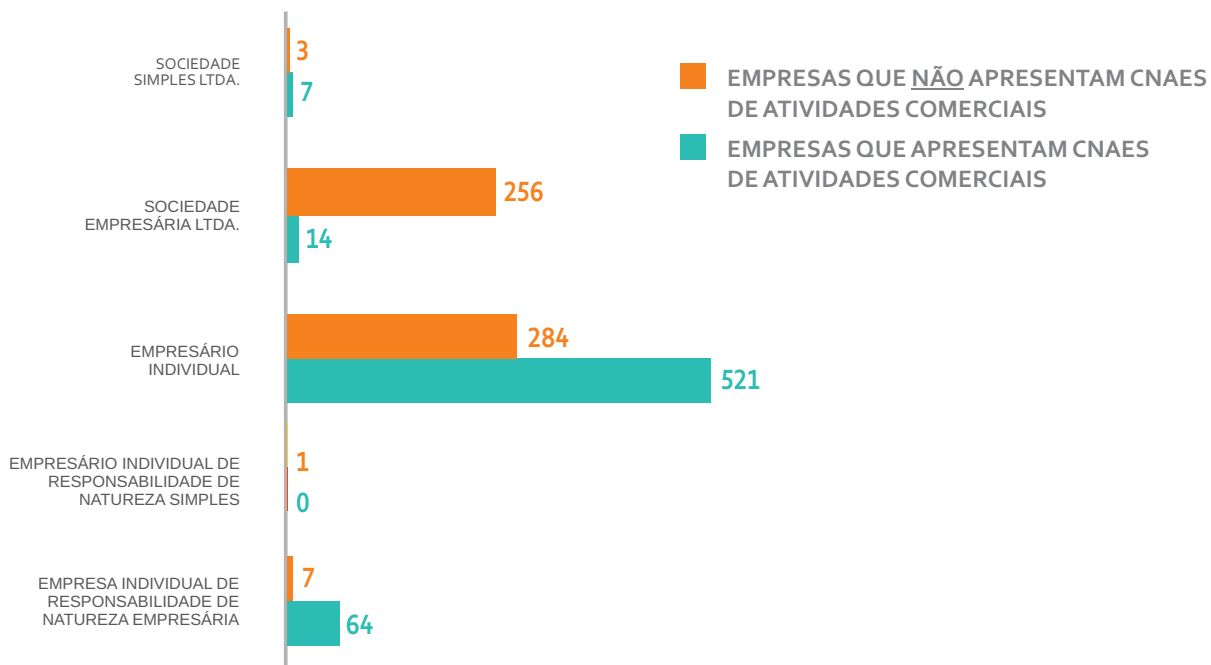
## PORTE DAS EMPRESAS



Fonte: SMF/PMN - julho 2020

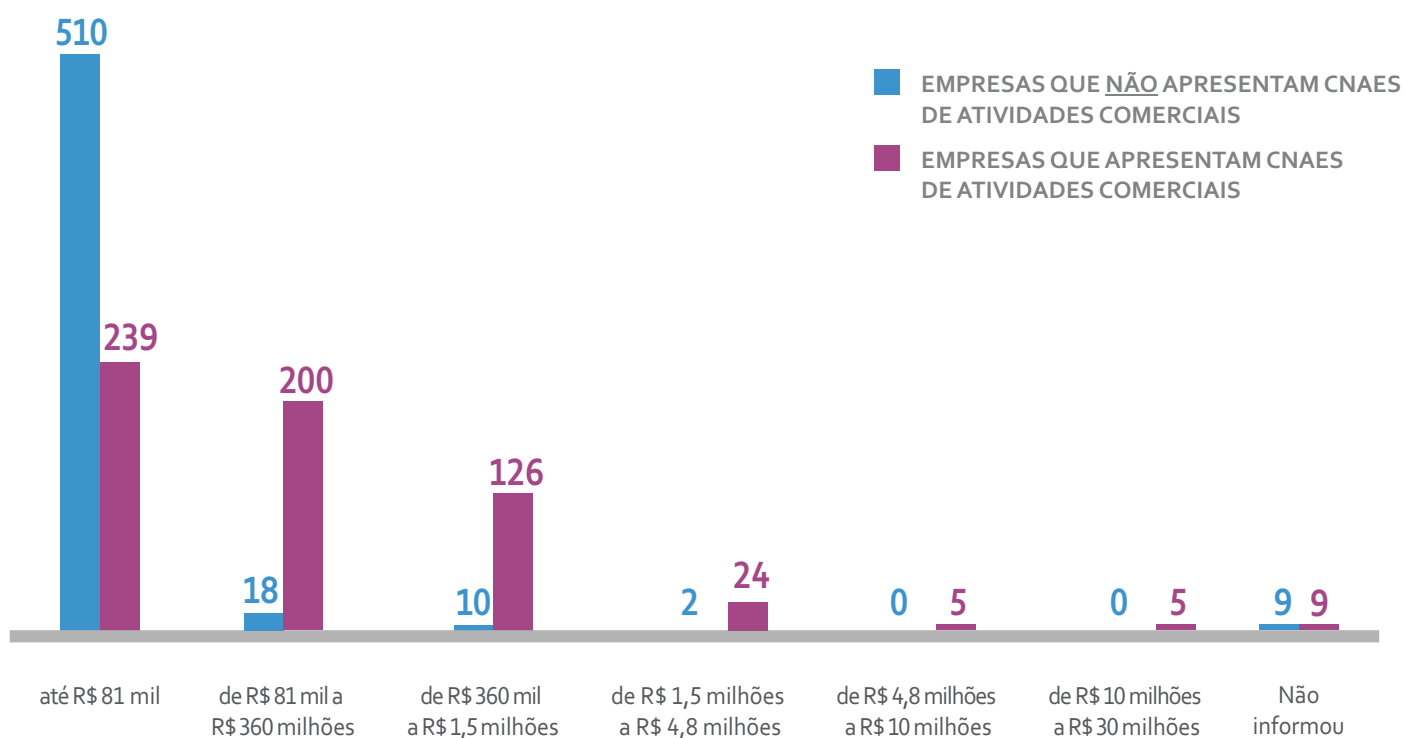


## CONSTITUIÇÃO JURÍDICA DAS EMPRESAS



Fonte: SMF/PMN - julho 2020

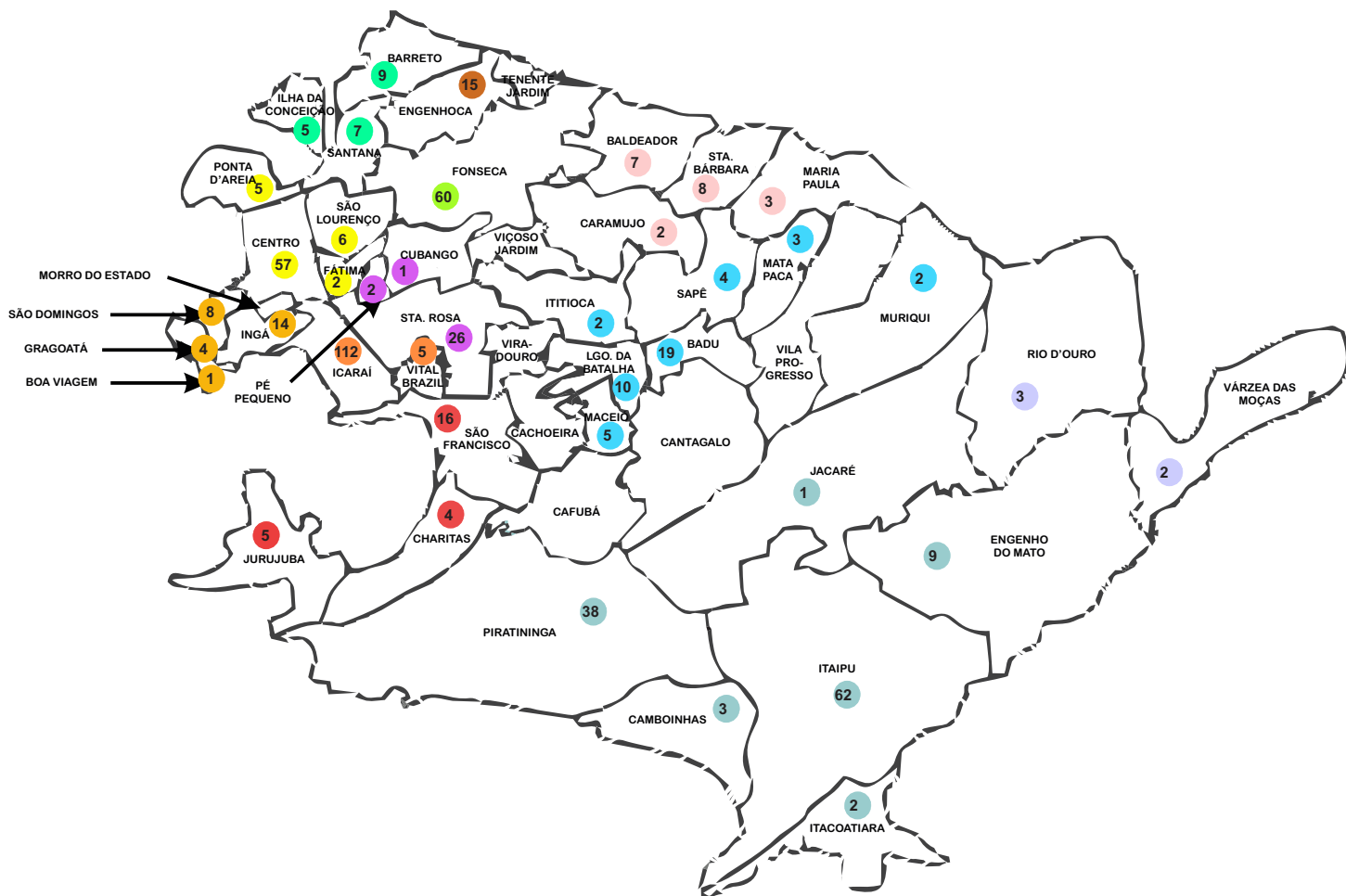
## FATURAMENTO ESTIMADO



Fonte: SMF/PMN - julho 2020

# DISTRIBUIÇÃO TERRITORIAL DAS EMPRESAS SEM ATIVIDADES COMERCIAIS

549 empresas



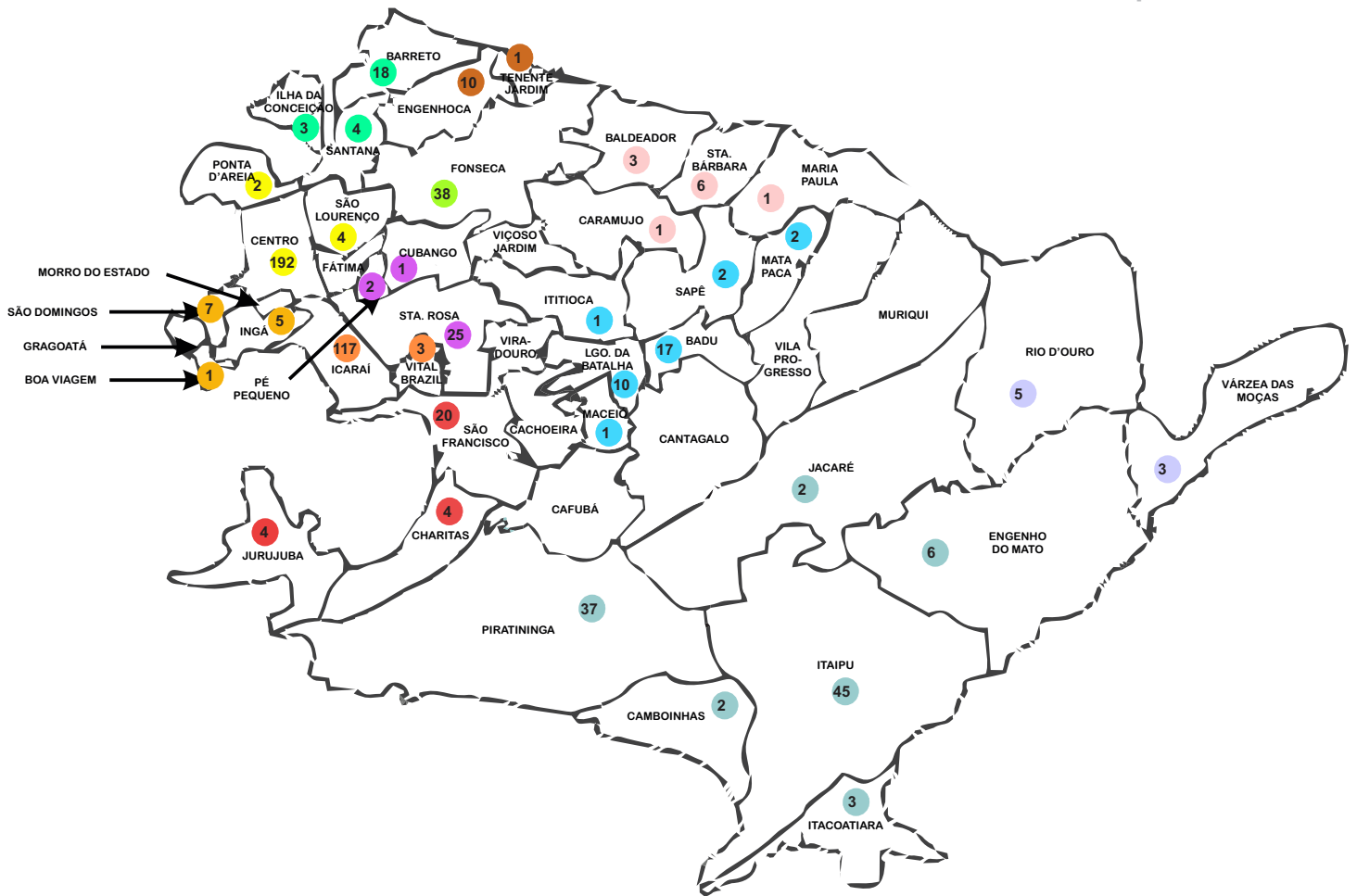
## Regiões Administrativas

- Icarai - 117 empresas | 21,3%
- Região Oceânica - 115 empresas | 20,9%
- Centro - 70 empresas | 12,8%
- Fonseca - 60 empresas | 10,9%
- Pendotiba - 45 empresas | 8,2%
- Santa Rosa - 29 empresas | 5,3%
- Ingá - 27 empresas | 4,9%
- São Francisco - 25 empresas | 4,6%
- Barreto - 21 empresas | 3,8%
- Santa Bárbara/Caramujo - 20 empresas | 3,6%
- Engenhoca - 15 empresa | 2,7%
- Rio do Ouro - 5 empresas | 1%

Fonte: SMF/PMN - julho 2020

# DISTRIBUIÇÃO TERRITORIAL DAS EMPRESAS COM ATIVIDADES COMERCIAIS

608 empresas



## Regiões Administrativas

- Centro - 198 empresas | 32,7%
- Icaraí - 120 empresas | 19,7%
- Região Oceânica - 95 empresas | 15,6%
- Fonseca - 38 empresa | 6,3%
- Pendotiba - 33 empresas | 5,4%
- Santa Rosa - 28 empresas | 4,6%
- São Francisco - 28 empresas | 4,6%
- Barreto - 25 empresas | 4,1%
- Ingá - 13 empresas | 2,1%
- Santa Bárbara/Caramujo - 11 empresas | 1,8%
- Engenhooca - 11 empresas | 1,8%
- Rio do Ouro - 8 empresas | 1,3%

Fonte: SMF/PMN - julho 2020

CULTURA  
EM NITERÓI

MAPEAMENTO DAS  
EMPRESAS  
FOTOGRAFIA

## FOTOGRAFIA

CNAEs relacionados à FOTOGRAFIA: 3

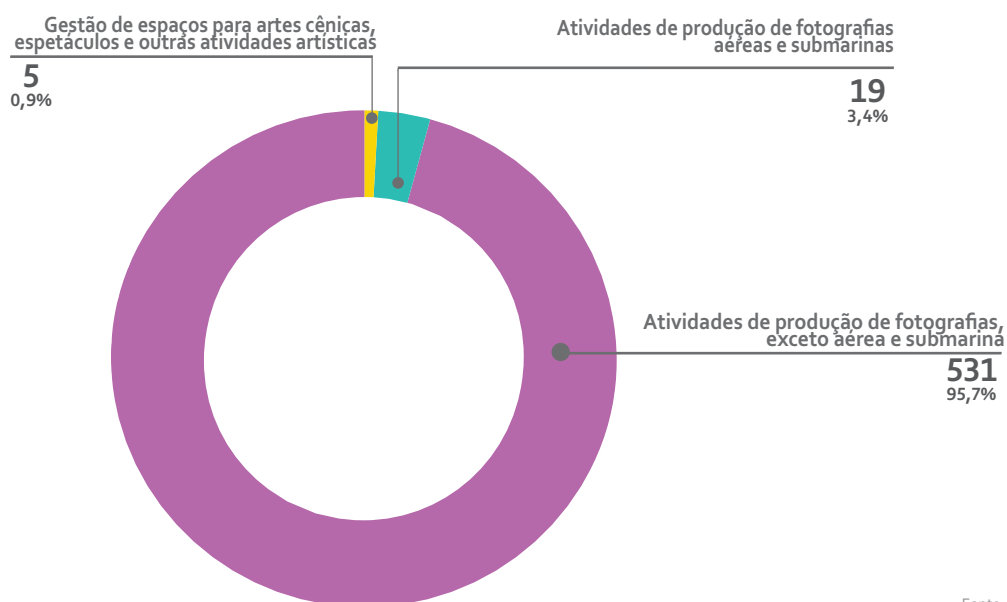
7420-0/01 - Atividades de produção de fotografias, exceto aérea e submarina

7420-0/02 - Atividades de produção de fotografias aéreas e submarinas

7420-0/03 - Laboratórios fotográficos

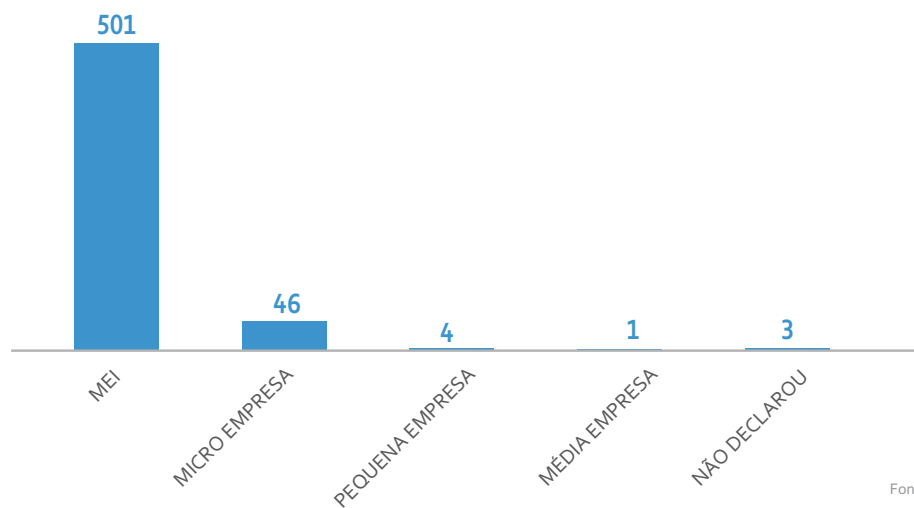
Total de empresas que apresentam CNAEs de FOTOGRAFIA entre suas atividades principais: **555** empresas

### DISTRIBUIÇÃO DAS EMPRESAS POR CNAES



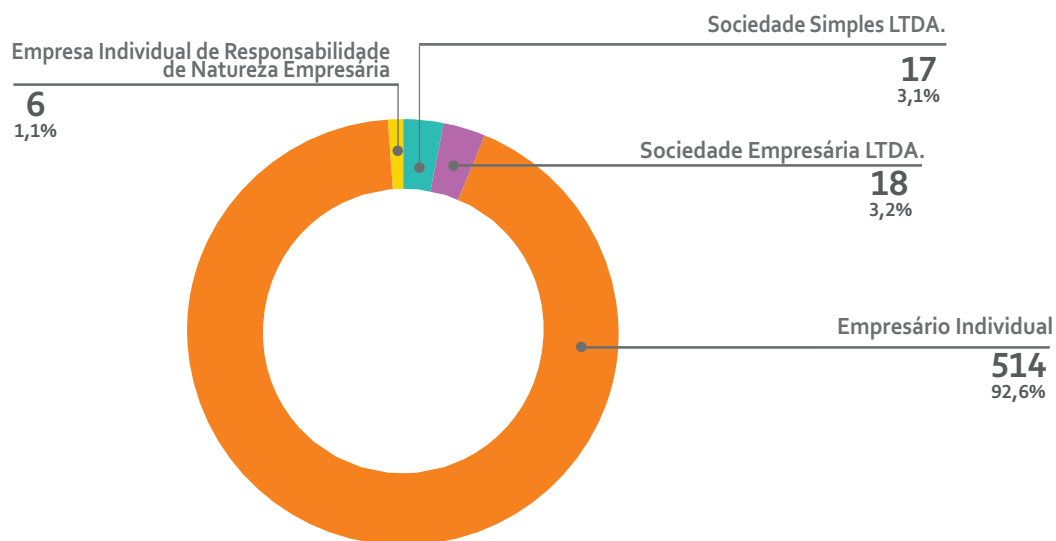
Fonte: SMF/PMN - julho 2020

### PORTE DAS EMPRESAS



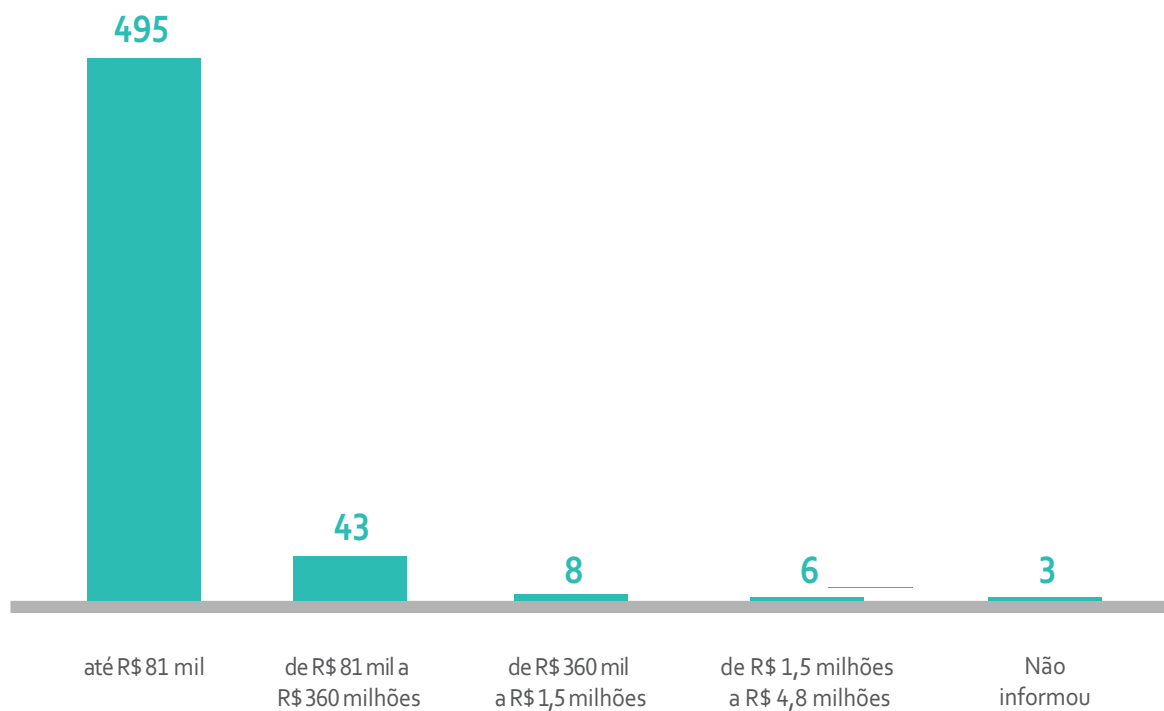
Fonte: SMF/PMN - julho 2020

## CONSTITUIÇÃO JURÍDICA DAS EMPRESAS



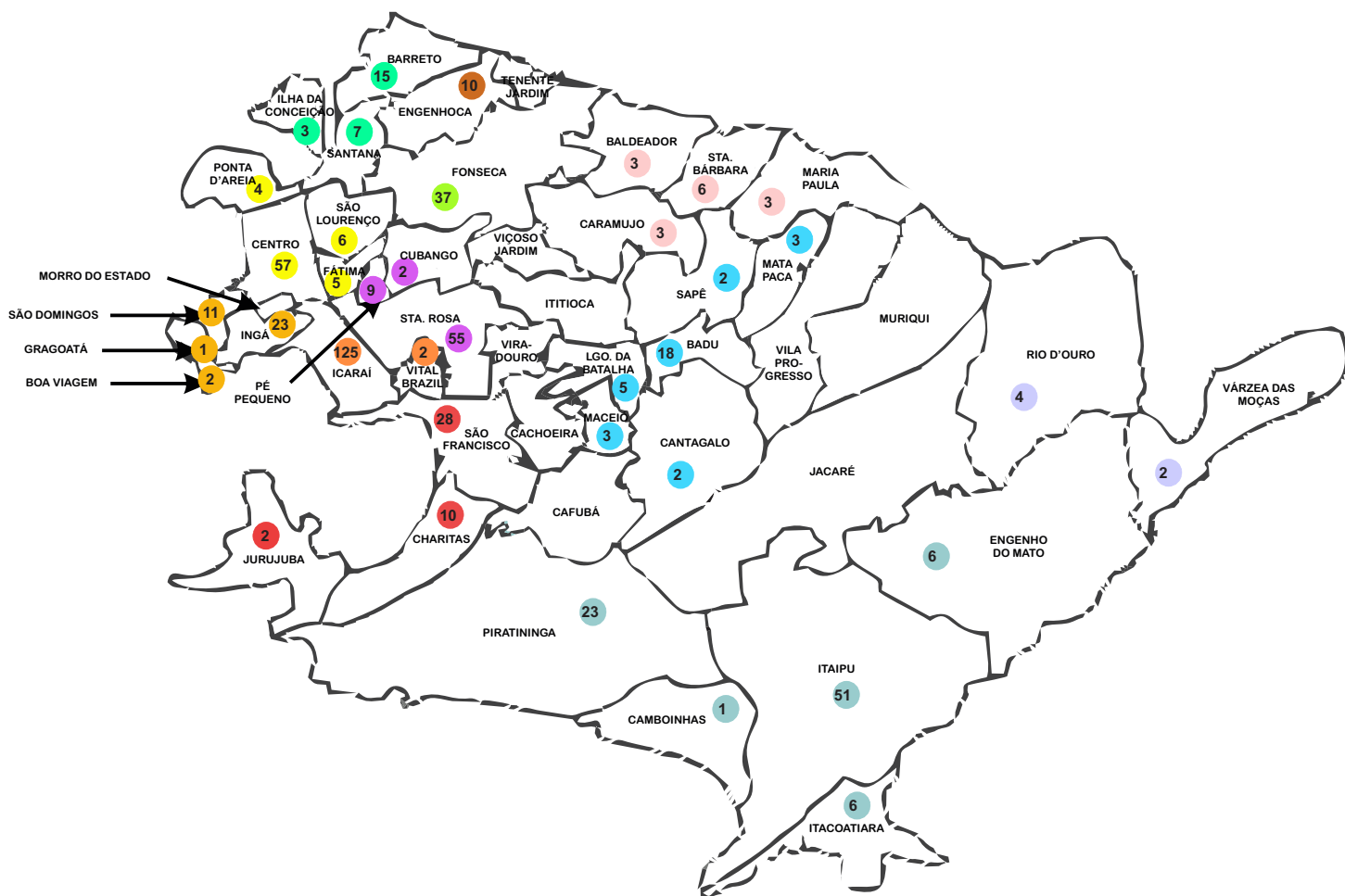
Fonte: SMF/PMN - julho 2020

## FATURAMENTO ESTIMADO



Fonte: SMF/PMN - julho 2020

## DISTRIBUIÇÃO TERRITORIAL DAS EMPRESAS



### Regiões Administrativas

- Icaraí - 127 empresas | 22,9%
- Região Oceânica - 87 empresas | 15,7%
- Centro - 72 empresas | 13%
- Santa Rosa - 66 empresas | 11,9%
- São Francisco - 40 empresas | 7,2%
- Fonseca - 37 empresas | 6,7%
- Ingá - 37 empresas | 6,7%
- Pendotiba - 33 empresas | 5,9%
- Barreto - 25 empresas | 4,5%
- Santa Bárbara/Caramujo - 15 empresas | 2,7%
- Engenhoca - 10 empresa | 1,8%
- Rio do Ouro - 6 empresas | 1%

Fonte: SMF/PMN - julho 2020

CULTURA  
EM NITERÓI

MAPEAMENTO DAS  
EMPRESAS  
MODA



## MODA

CNAEs relacionados à categoria MODA: 53

### EMPRESAS QUE APRESENTAM CNAES PRINCIPAIS EM MODA (SEM ATIVIDADES COMERCIAIS)

1311-1/00	Preparação e fiação de fibras de algodão
1312-0/00	Preparação e fiação de fibras têxteis naturais, exceto algodão
1313-8/00	Fiação de fibras artificiais e sintéticas
1314-6/00	Fabricação de linhas para costurar e bordar
1321-9/00	Tecelagem de fios de algodão
1322-7/00	Tecelagem de fios de fibras têxteis naturais, exceto algodão
1323-5/00	Tecelagem de fios de fibras artificiais e sintéticas
1330-8/00	Fabricação de tecidos de malha
1340-5/01	Estamparia e texturização em fios, tecidos, artefatos têxteis e peças do vestuário
1340-5/02	Alvejamento, tingimento e torção em fios, tecidos, artefatos têxteis e peças do vestuário
1340-5/99	Outros serviços de acabamento em fios, tecidos, artefatos têxteis e peças do vestuário
1351-1/00	Fabricação de artefatos têxteis para uso doméstico
1354-5/00	Fabricação de tecidos especiais, inclusive artefatos
1359-6/00	Fabricação de outros produtos têxteis não especificados anteriormente
1411-8/01	Confecção de roupas íntimas
1411-8/02	Facção de roupas íntimas
1412-6/01	Confecção de peças do vestuário, exceto roupas íntimas e as confeccionadas sob medida
1412-6/02	Confecção, sob medida, de peças do vestuário, exceto roupas íntimas
1412-6/03	Facção de peças do vestuário, exceto roupas íntimas
1413-4/01	Confecção de roupas profissionais, exceto sob medida
1413-4/02	Confecção, sob medida, de roupas profissionais
1413-4/03	Facção de roupas profissionais
1414-2/00	Fabricação de acessórios do vestuário, exceto para segurança e proteção
1421-5/00	Fabricação de meias
1422-3/00	Fabricação de artigos do vestuário, produzidos em malharias e tricotagens, exceto meias
1521-1/00	Fabricação de artigos para viagem, bolsas e semelhantes de qualquer material
1531-9/01	Fabricação de calçados de couro
1531-9/02	Acabamento de calçados de couro sob contrato
1532-7/00	Fabricação de tênis de qualquer material
1533-5/00	Fabricação de calçados de material sintético
1539-4/00	Fabricação de calçados de materiais não especificados anteriormente
1540-8/00	Fabricação de partes para calçados, de qualquer material
3299-0/05	Fabricação de aviamentos para costura
2863-1/00	Fabricação de máquinas e equipamentos para a indústria têxtil, peças e acessórios
2864-0/00	Fabricação de máquinas e equipamentos para as indústrias do vestuário, do couro e de calçados, peças e acessórios
3314-7/20	Manutenção e reparação de máquinas e equipamentos para a indústria têxtil, do vestuário, do couro e calçados
1510-6/00	Curtimento e outras preparações de couro
1529-7/00	Fabricação de artefatos de couro não especificados anteriormente
7723-3/00	Aluguel de objetos do vestuário, jóias e acessórios

## MODA

### EMPRESAS QUE APRESENTAM CNAES PRINCIPAIS EM MODA (COM ATIVIDADES COMERCIAIS)

4641-9/01	Comércio atacadista de tecidos
4641-9/03	Comércio atacadista de artigos de armarinho
4642-7/01	Comércio atacadista de artigos do vestuário e acessórios, exceto profissionais e de segurança
4642-7/02	Comércio atacadista de roupas e acessórios para uso profissional e de segurança do trabalho
4643-5/01	Comércio atacadista de calçados
4643-5/02	Comércio atacadista de bolsas, malas e artigos de viagem
4649-4/10	Comércio atacadista de jóias, relógios e bijuterias, inclusive pedras preciosas e semipreciosas lapidadas
4689-3/02	Comércio atacadista de fios e fibras beneficiados
4781-4/00	Comércio varejista de artigos do vestuário e acessórios
4782-2/01	Comércio varejista de calçados
4783-1/01	Comércio varejista de artigos de joalheria
4755-5/01	Comércio varejista de tecidos
4755-5/02	Comercio varejista de artigos de armarinho
4789-0/01	Comércio varejista de suvenires, bijuterias e artesanatos

Total de empresas que apresentam CNAEs de MODA em suas atividades principais: **5.488** empresas.

### EMPRESAS QUE APRESENTAM CNAES PRINCIPAIS EM MODA E QUE NÃO APRESENTAM ATIVIDADES COMERCIAIS

CÓDIGO DE ATIVIDADE ECONÔMICA	QUANTIDADE DE EMPRESAS	PERCENTUAL
Confecção de peças do vestuário, exceto roupas íntimas e ...	333	30,2%
Confecção, sob medida, de peças do vestuário, exceto roupas íntimas	245	22,2%
Fabricação de outros produtos têxteis não especificados anteriormente	176	16 %
Facção de peças do vestuário, exceto roupas íntimas	78	7,1 %
Outros serviços de acabamento em fios, tecidos, artefatos têxteis ...	47	4,3%
Estamparia e texturização em fios, tecidos, artefatos têxteis e peças ...	38	3,4%
Aluguel de objetos do vestuário, jóias e acessórios	32	2,8%
Fabricação de artefatos de couro não especificados anteriormente	25	2,3%
Fabricação de artigos do vestuário, produzidos em malharias ...	24	2,2%
Fabricação de artigos para viagem, bolsas e semelhantes ...	21	1,9%
Facção de roupas profissionais	20	1,8%
Confecção de roupas íntimas	13	1,2%
Fabricação de artefatos têxteis para uso doméstico	11	1%
Confecção de roupas profissionais, exceto sob medida	10	0,9%
Fabricação de acessórios do vestuário, exceto para segurança e proteção	7	0,6%
Confecção, sob medida, de roupas profissionais	6	0,5%
Fabricação de calçados de materiais não especificados anteriormente	4	0,4%

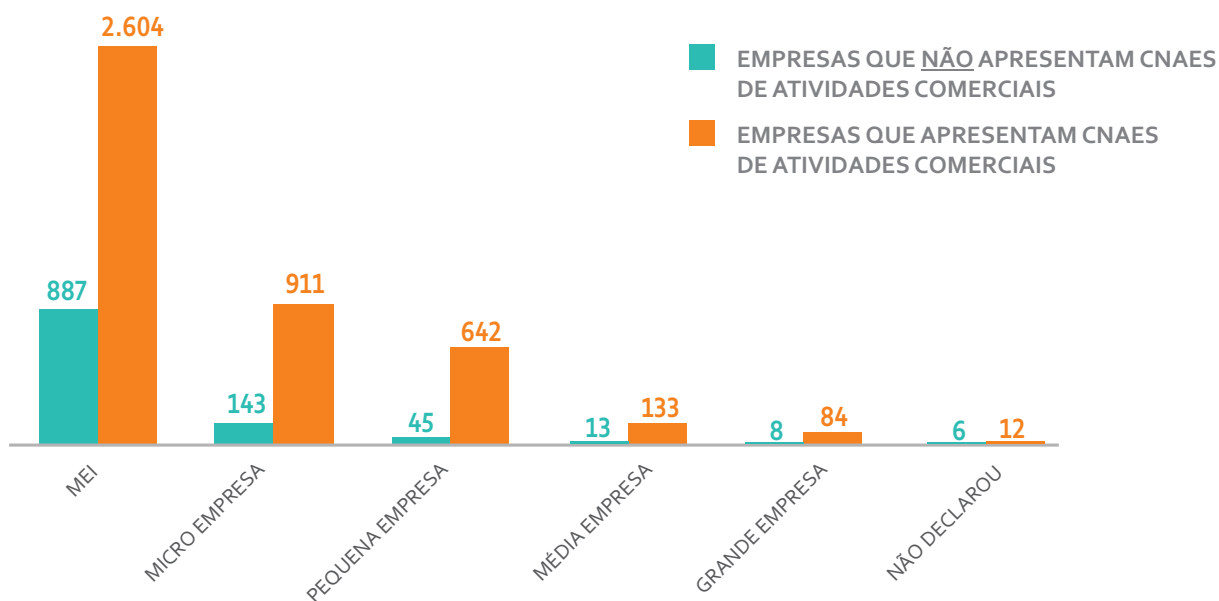
CÓDIGO DE ATIVIDADE ECONÔMICA	QUANTIDADE DE EMPRESAS	PERCENTUAL
Manutenção e reparação de máquinas e equipamentos para a indústria ...	3	0,3%
Acabamento de calçados de couro sob contrato	2	0,2%
Preparação e fiação de fibras de algodão	1	0,1 %
Tecelagem de fios de algodão	1	0,1 %
Fabricação de tecidos de malha	1	0,1%
Fabricação de tecidos especiais, inclusive artefatos	1	0,1%
Facção de roupas íntimas	1	0,1%
Fabricação de calçados de couro	1	0,1%
Fabricação de aviamentos para costura	1	0,1%

## EMPRESAS QUE APRESENTAM CNAES PRINCIPAIS EM MODA E QUE APRESENTAM ATIVIDADES COMERCIAIS

CÓDIGO DE ATIVIDADE ECONÔMICA	QUANTIDADE DE EMPRESAS	PERCENTUAL
Comércio varejista de artigos do vestuário e acessórios	3.228	73,5%
Comércio varejista de suvenires, bijuterias e artesanatos	364	8,3%
Comércio varejista de calçados	270	6,2 %
Comercio varejista de artigos de armarinho	264	6 %
Comércio varejista de artigos de joalheria	167	3,8%
Comércio varejista de tecidos	29	0,7%
Comércio atacadista de artigos do vestuário e acessórios, exceto ...	28	0,6%
Comércio atacadista de roupas e acessórios para uso profissional ...	9	0,2%
Comércio atacadista de bolsas, malas e artigos de viagem	9	0,2%
Comércio atacadista de jóias, relógios e bijuterias, inclusive pedras ...	6	0,1%
Comércio atacadista de calçados	4	0,1%
Comércio atacadista de tecidos	3	0,1%
Comércio atacadista de fios e fibras beneficiados	3	0,1%
Comércio atacadista de artigos de armarinho	2	0,1%

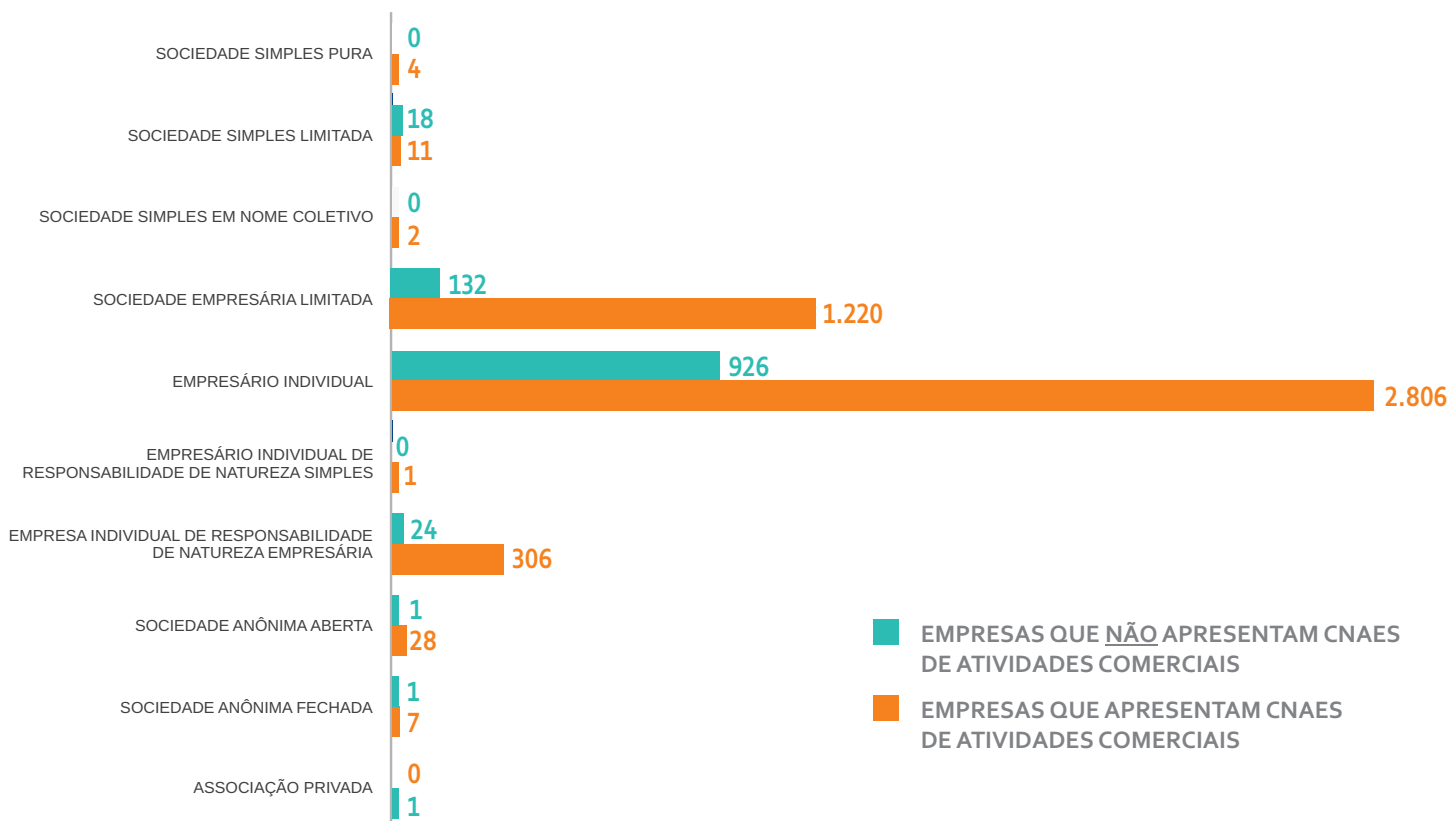
Fonte: SMF/PMN - julho 2020

## PORTE DAS EMPRESAS



Fonte: SMF/PMN - julho 2020

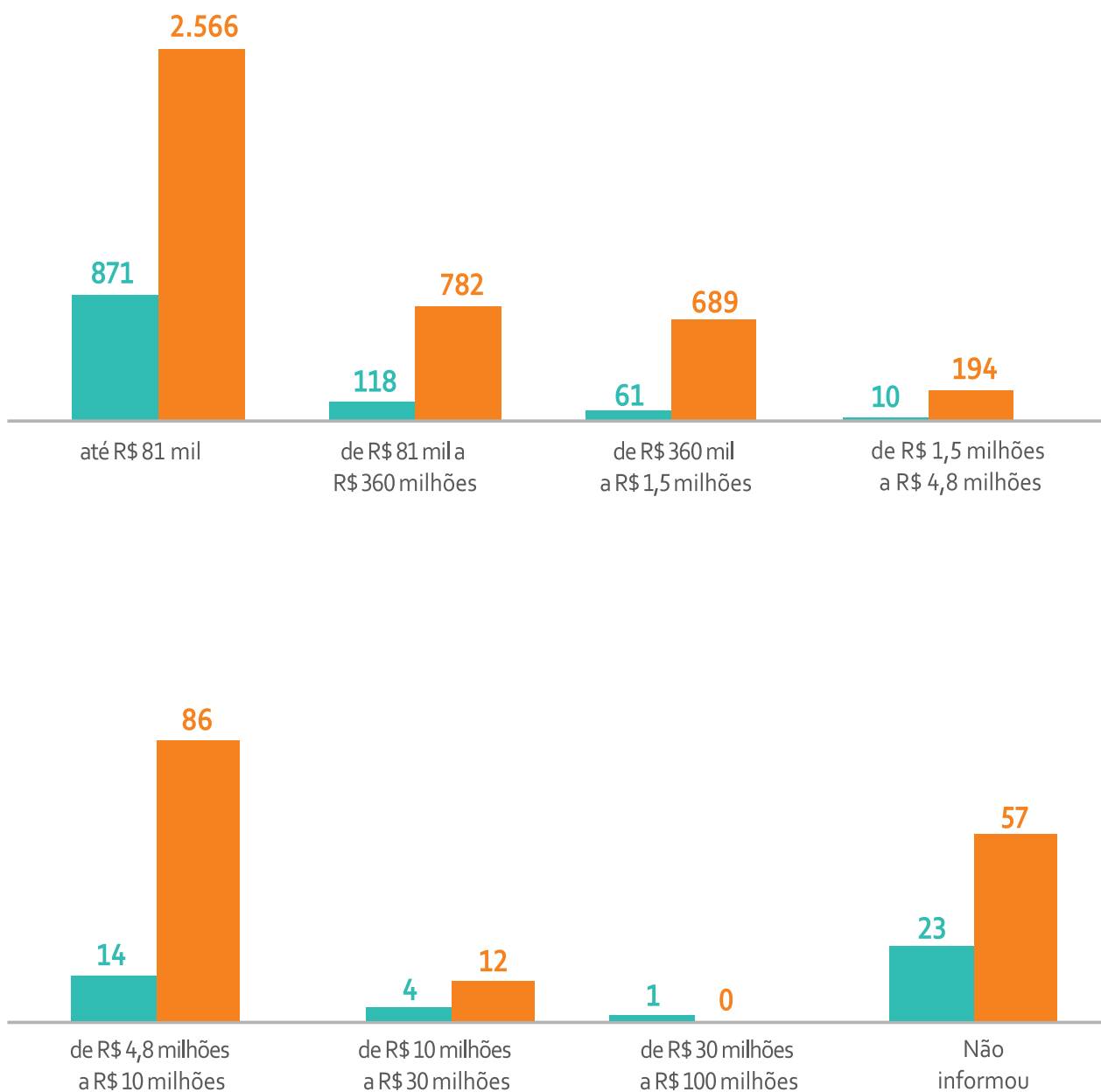
## CONSTITUIÇÃO JURÍDICA DAS EMPRESAS



Fonte: SMF/PMN - julho 2020

## FATURAMENTO ESTIMADO

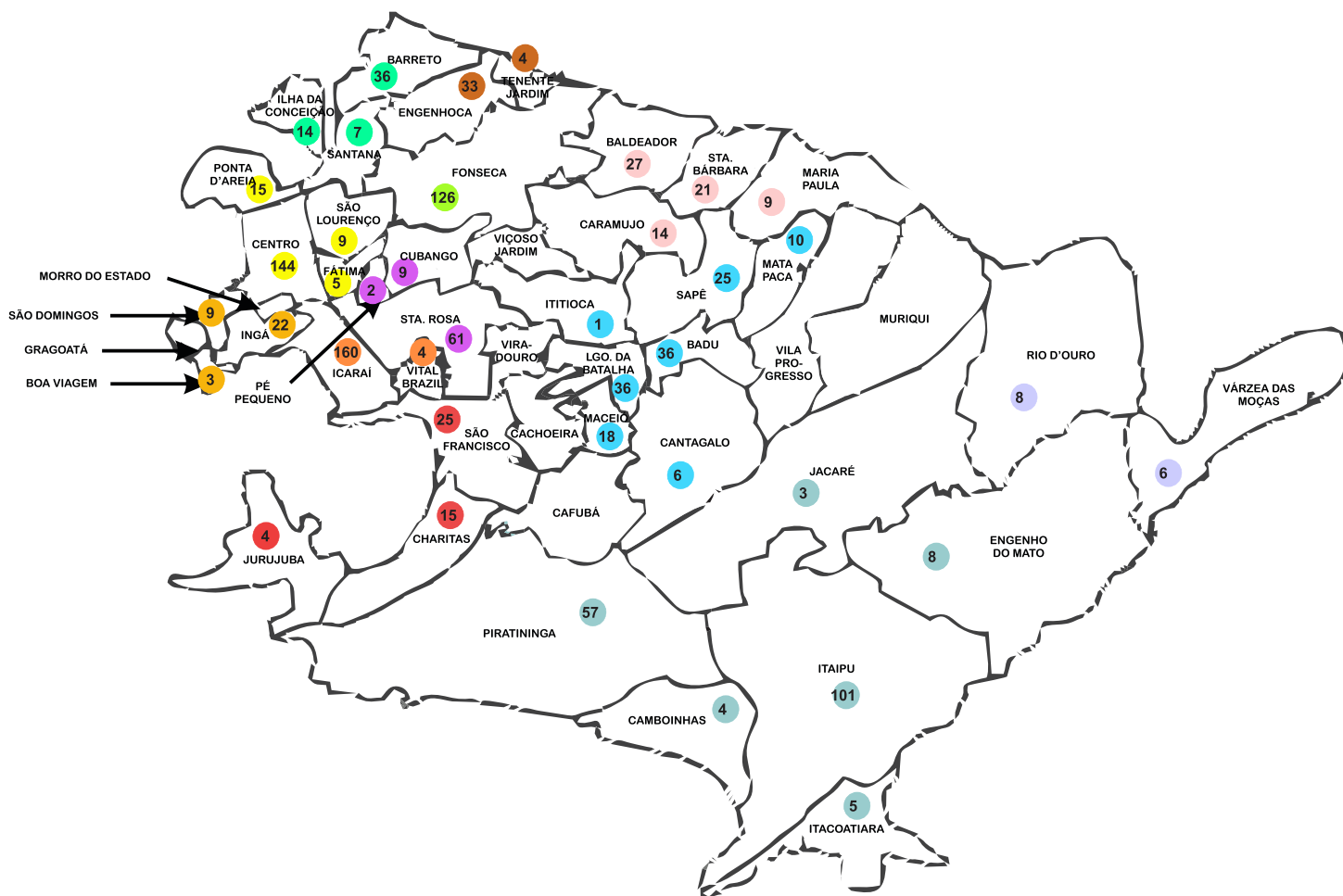
- EMPRESAS QUE NÃO APRESENTAM CNAES DE ATIVIDADES COMERCIAIS
- EMPRESAS QUE APRESENTAM CNAES DE ATIVIDADES COMERCIAIS



Fonte: SMF/PMN - julho 2020

# DISTRIBUIÇÃO TERRITORIAL DAS EMPRESAS SEM ATIVIDADES COMERCIAIS

1.102 empresas



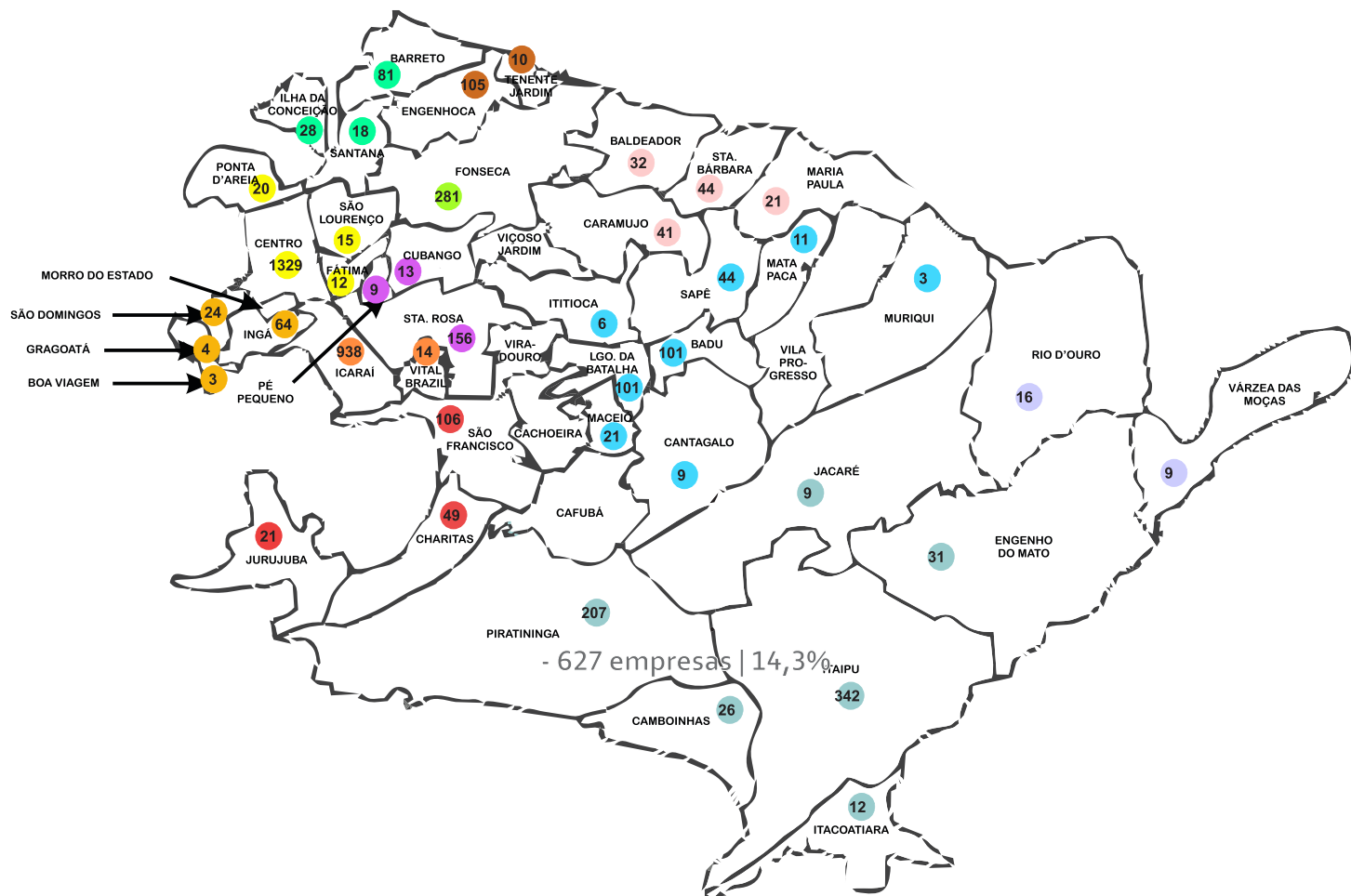
## Regiões Administrativas

- Região Oceânica - 178 empresas | 16,2%
- Centro - 173 empresas | 15,6%
- Icarai - 164 empresas | 14,9%
- Pendotiba - 132 empresas | 12%
- Fonseca - 126 empresas | 11,4%
- Santa Rosa - 72 empresas | 6,5%
- Santa Bárbara/Caramujo - 71 empresas | 6,4%
- Barreto - 57 empresas | 5,2%
- São Francisco - 44 empresas | 4%
- Engenhoca - 37 empresa | 3,4%
- Ingá - 34 empresas | 3,1%
- Rio do Ouro - 14 empresas | 1,3%

Fonte: SMF/PMN - julho 2020

# DISTRIBUIÇÃO TERRITORIAL DAS EMPRESAS SEM ATIVIDADES COMERCIAIS

4.386 empresas



## Regiões Administrativas

- Centro - 1.376 empresas | 31,4%
- Icaraí - 952 empresas | 21,7%
- Região Oceânica - 627 empresas | 14,3%
- Pendotiba - 296 empresas | 6,7%
- Fonseca - 281 empresas | 6,4%
- Santa Rosa - 178 empresas | 4,1%
- São Francisco - 176 empresas | 4%
- Santa Bárbara/Caramujo - 138 empresas | 3,1%
- Barreto - 127 empresas | 2,9%
- Engenhoca - 115 empresa | 2,6%
- Ingá - 95 empresas | 2,2%
- Rio do Ouro - 25 empresas | 0,6%

Fonte: SMF/PMN - julho 2020

CULTURA  
EM NITERÓI

MAPEAMENTO DAS  
EMPRESAS  
MÚSICA



## MÚSICA

### EMPRESAS QUE APRESENTAM CNAES PRINCIPAIS EM MÚSICA (SEM ATIVIDADES COMERCIAIS)

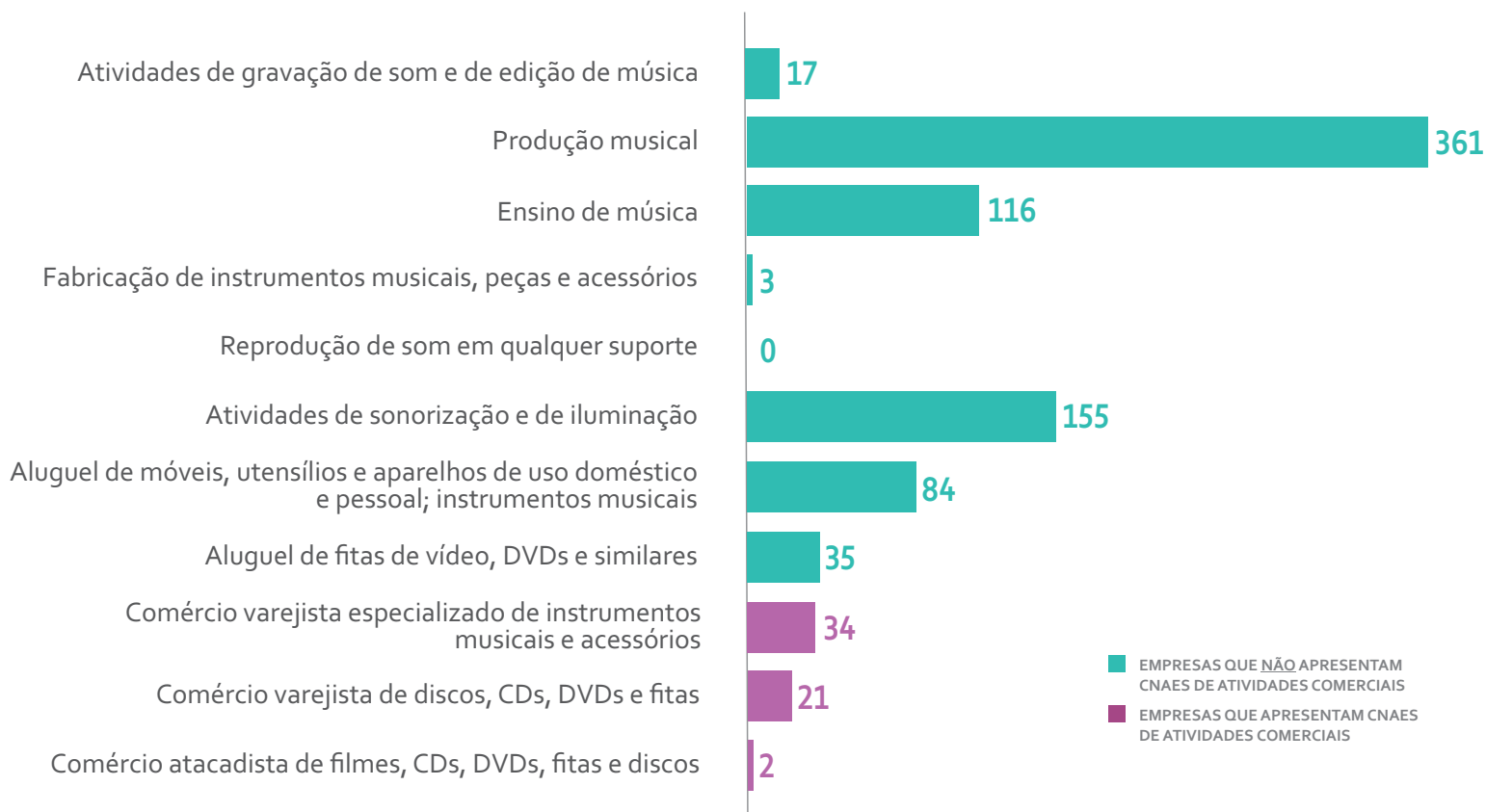
7722-5/00	Aluguel de fitas de vídeo, DVDs e similares
7729-2/02	Aluguel de móveis, utensílios e aparelhos de uso doméstico e pessoal; instrumentos musicais
9001-9/06	Atividades de sonorização e de iluminação
1830-0/01	Reprodução de som em qualquer suporte
3220-5/00	Fabricação de instrumentos musicais, peças e acessórios
8592-9/03	Ensino de música
9001-9/02	Produção musical
5920-1/00	Atividades de gravação de som e de edição de música

### EMPRESAS QUE APRESENTAM CNAES PRINCIPAIS EM MÚSICA (COM ATIVIDADES COMERCIAIS)

4649-4/07	Comércio atacadista de filmes, CDs, DVDs, fitas e discos
4762-8/00	Comércio varejista de discos, CDs, DVDs e fitas
4756-3/00	Comércio varejista especializado de instrumentos musicais e acessórios

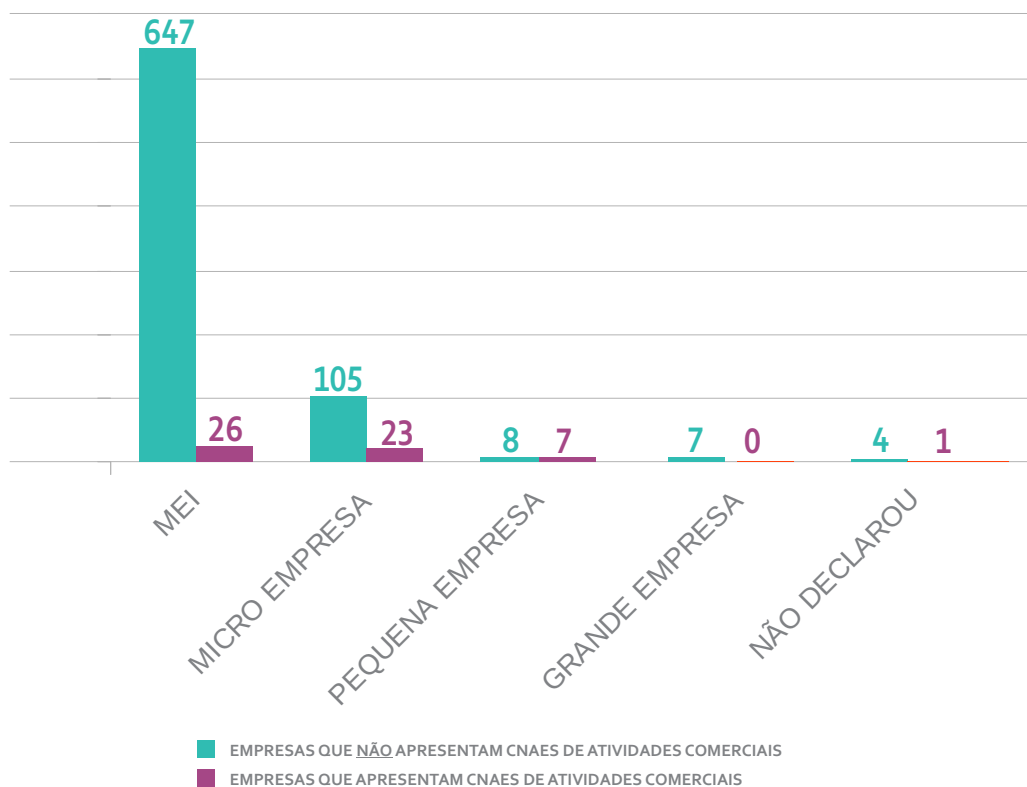
Total de empresas que apresentam CNAEs de MODA em suas atividades principais: **828** empresas.

## DISTRIBUIÇÃO DAS EMPRESAS POR CNAES



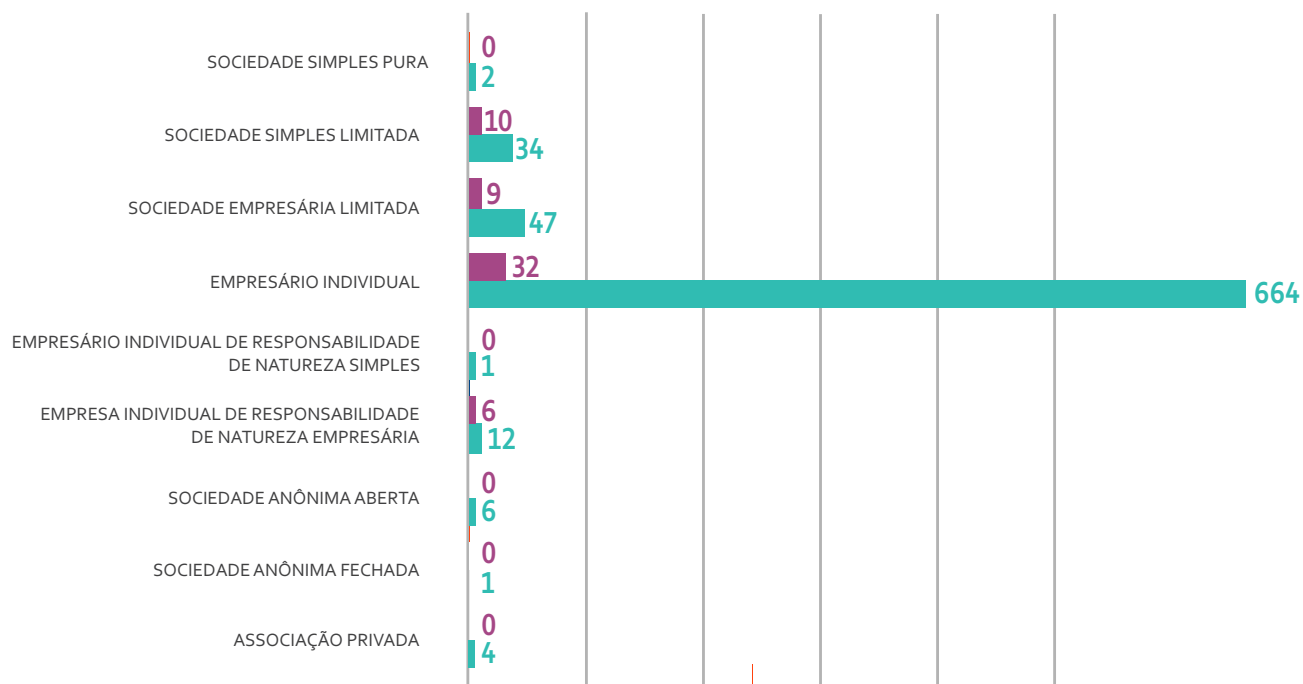
Fonte: SMF/PMN - julho 2020

## PORTE DAS EMPRESAS



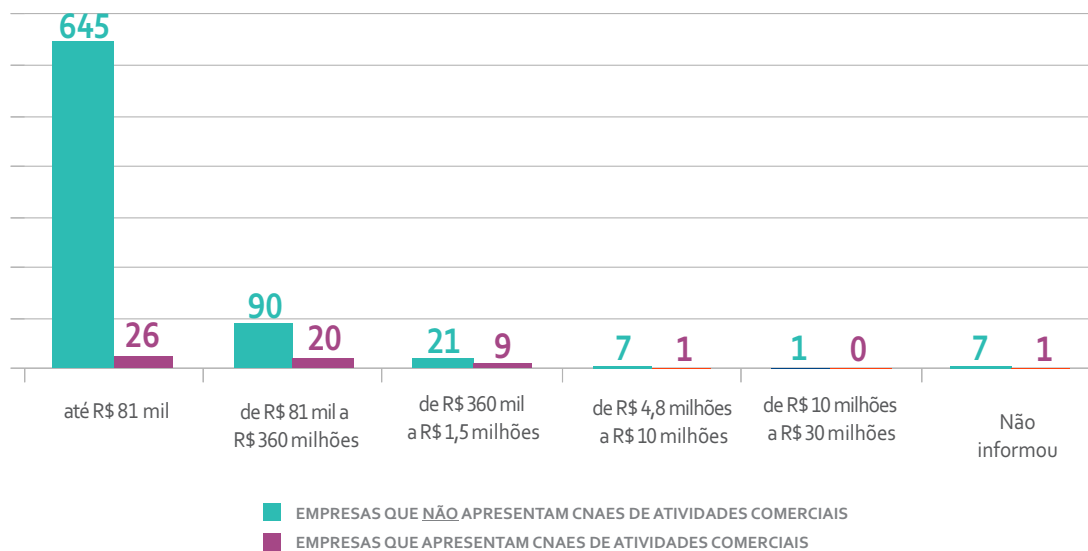
Fonte: SMF/PMN - julho 2020

## CONSTITUIÇÃO JURÍDICA DAS EMPRESAS



Fonte: SMF/PMN - julho 2020

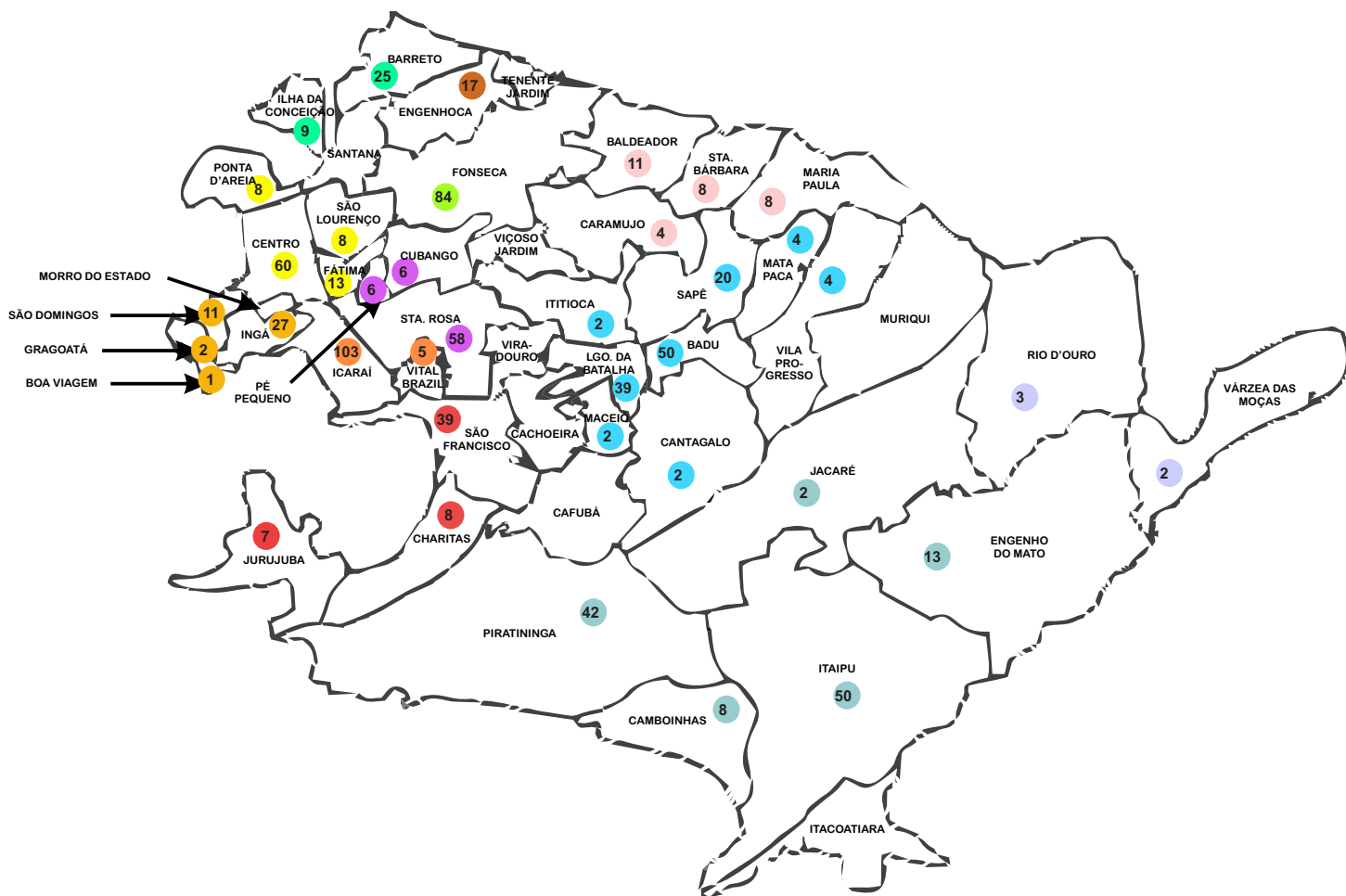
## FATURAMENTO ESTIMADO DAS EMPRESAS



Fonte: SMF/PMN - julho 2020

# DISTRIBUIÇÃO TERRITORIAL DAS EMPRESAS SEM ATIVIDADES COMERCIAIS

771 empresas



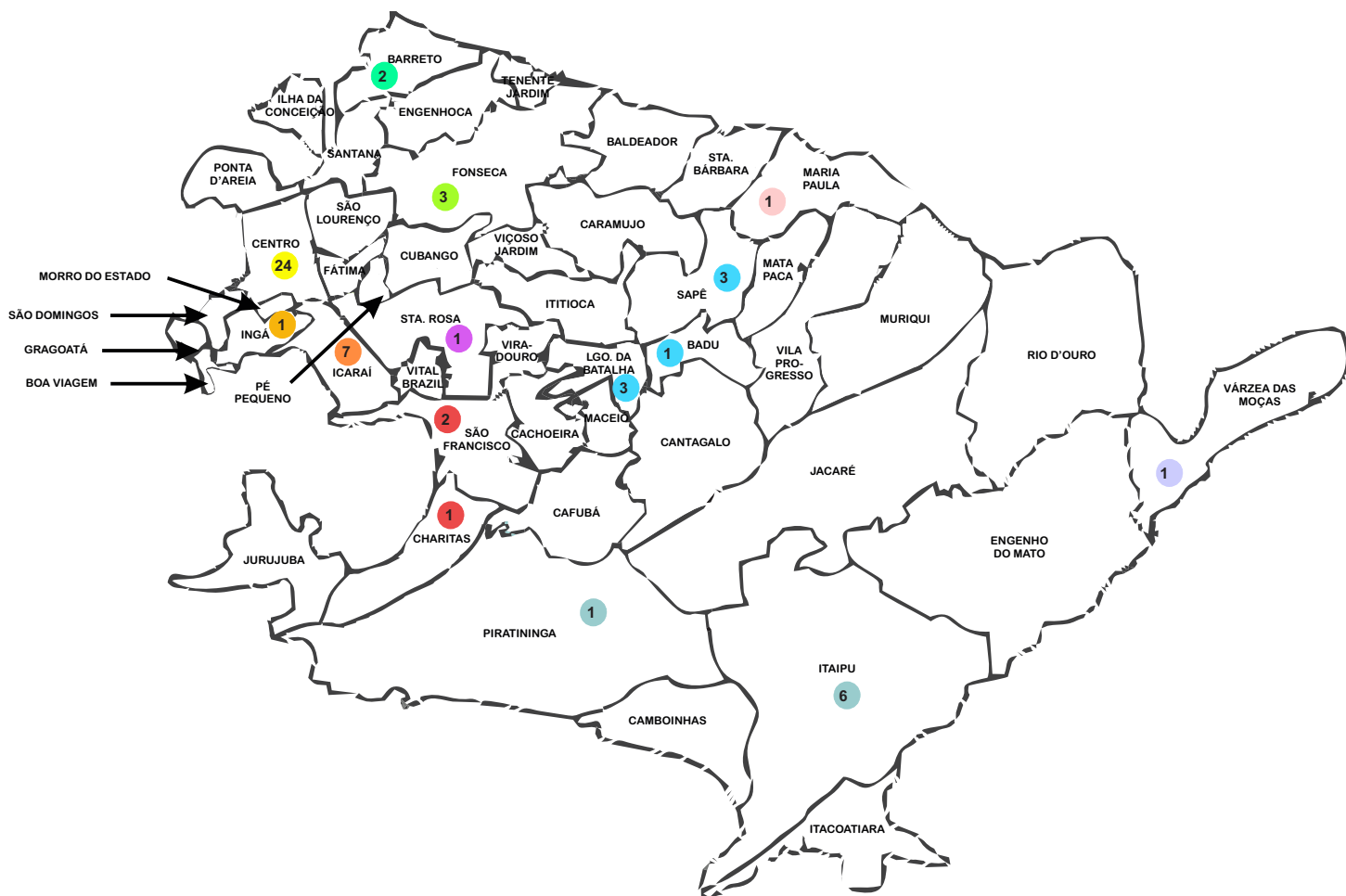
## Regiões Administrativas

- Pendotiba - 123 empresas | 16%
- Região Oceânica - 115 empresas | 14,9%
- Icarai - 108 empresas | 14%
- Centro - 89 empresas | 11,5%
- Fonseca - 84 empresas | 10,9%
- Santa Rosa - 70 empresas | 9,1%
- São Francisco - 54 empresas | 7%
- Ingá - 41 empresas | 5,4%
- Barreto - 34 empresas | 4,4%
- Santa Bárbara/Caramujo - 31 empresas | 4%
- Engenho - 17 empresa | 2,2%
- Rio do Ouro - 5 empresas | 0,6%

Fonte: SMF/PMN - julho 2020

# DISTRIBUIÇÃO TERRITORIAL DAS EMPRESAS SEM ATIVIDADES COMERCIAIS

57 empresas



## Regiões Administrativas

- Centro - 24 empresas | 42,1%
- Pendotiba - 7 empresas | 12,2%
- Região Oceânica - 7 empresas | 12,2%
- Icaraí - 7 empresas | 12,2%
- São Francisco - 3 empresas | 5,3%
- Fonseca - 3 empresas | 5,3%
- Barreto - 2 empresas | 3,5%
- Ingá - 1 empresa | 1,8%
- Rio do Ouro - 1 empresa | 1,8%
- Santa Bárbara/Caramujo - 1 empresa | 1,8%
- Santa Rosa - 1 empresa | 1,8%

Fonte: SMF/PMN - julho 2020

# CULTURA EM NITERÓI

MAPEAMENTO DAS  
EMPRESAS  
PATRIMÔNIO E  
ARTES

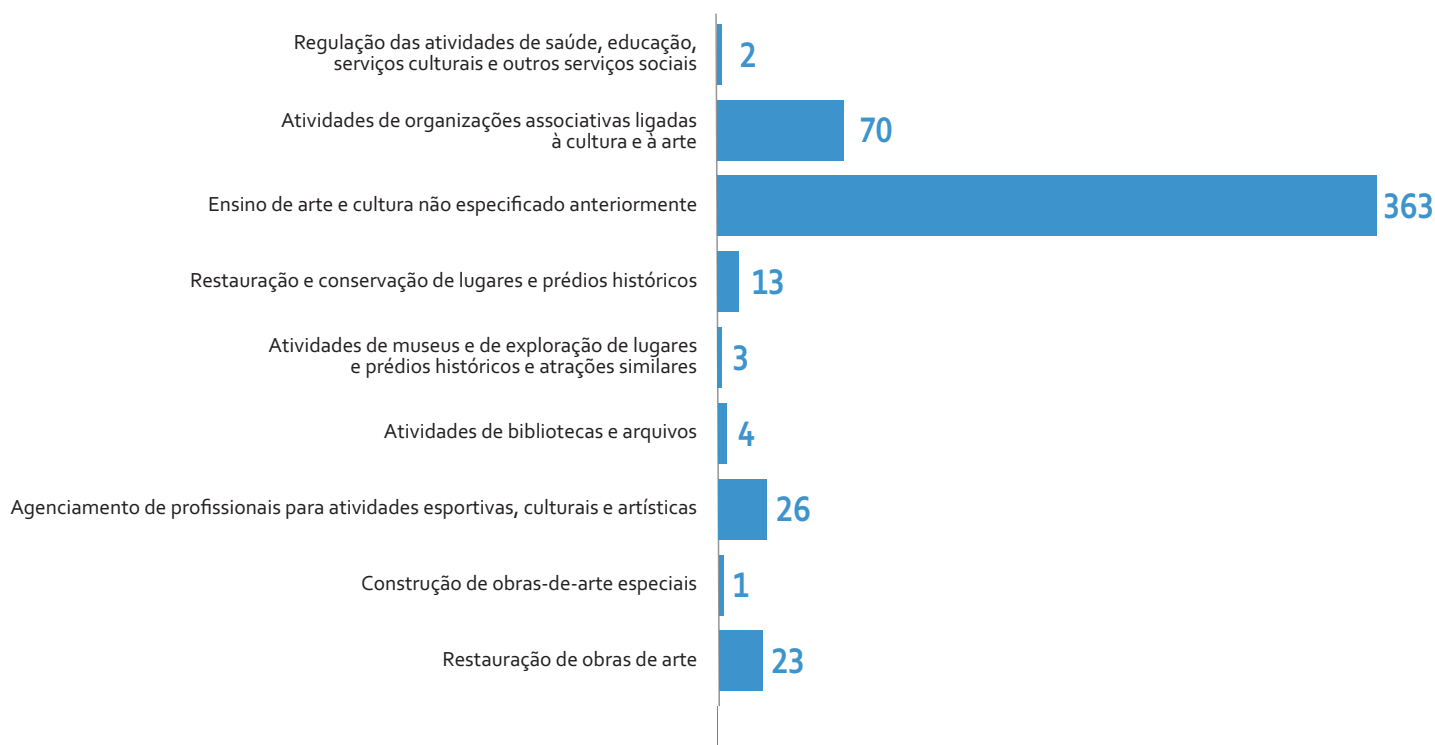
## PATRIMÔNIO E ARTES

### EMPRESAS QUE APRESENTAM CNAES PRINCIPAIS EM PATRIMÔNIO E ARTES

779002-7/02	Restauração de obras de arte
4212-0/00	Construção de obras-de-arte especiais
7490-1/05	Agenciamento de profissionais para atividades esportivas, culturais e artísticas
9101-5/00	Atividades de bibliotecas e arquivos
9102-3/01	Atividades de museus e de exploração de lugares e prédios históricos e atrações similares
9102-3/02	Restauração e conservação de lugares e prédios históricos
8592-9/99	Ensino de arte e cultura não especificado anteriormente
9493-6/00	Atividades de organizações associativas ligadas à cultura e à arte
8412-4/00	Regulação das atividades de saúde, educação, serviços culturais e outros serviços sociais

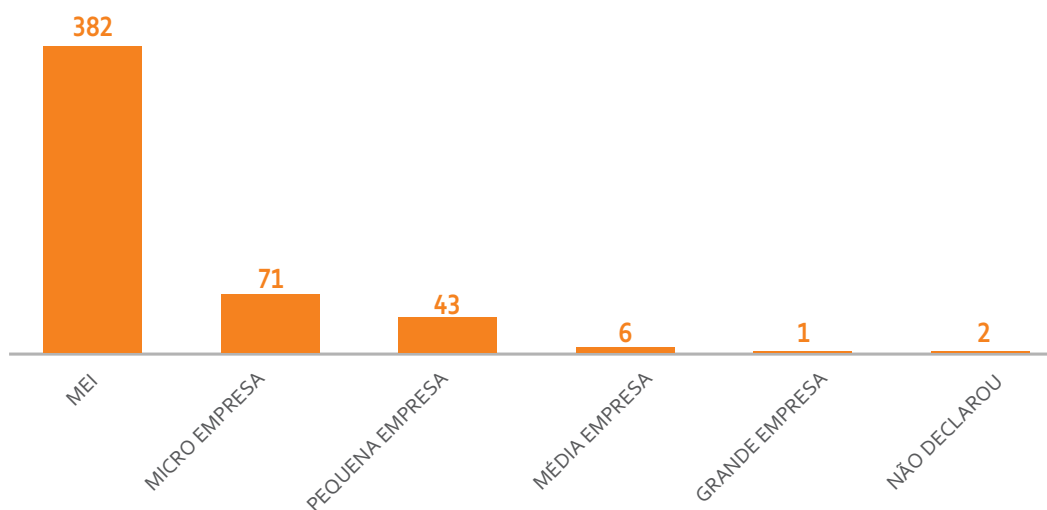
Total de empresas que apresentam CNAEs de PATRIMÔNIO E ARTES em suas atividades principais: **505** empresas.

### DISTRIBUIÇÃO DAS EMPRESAS POR CNAES



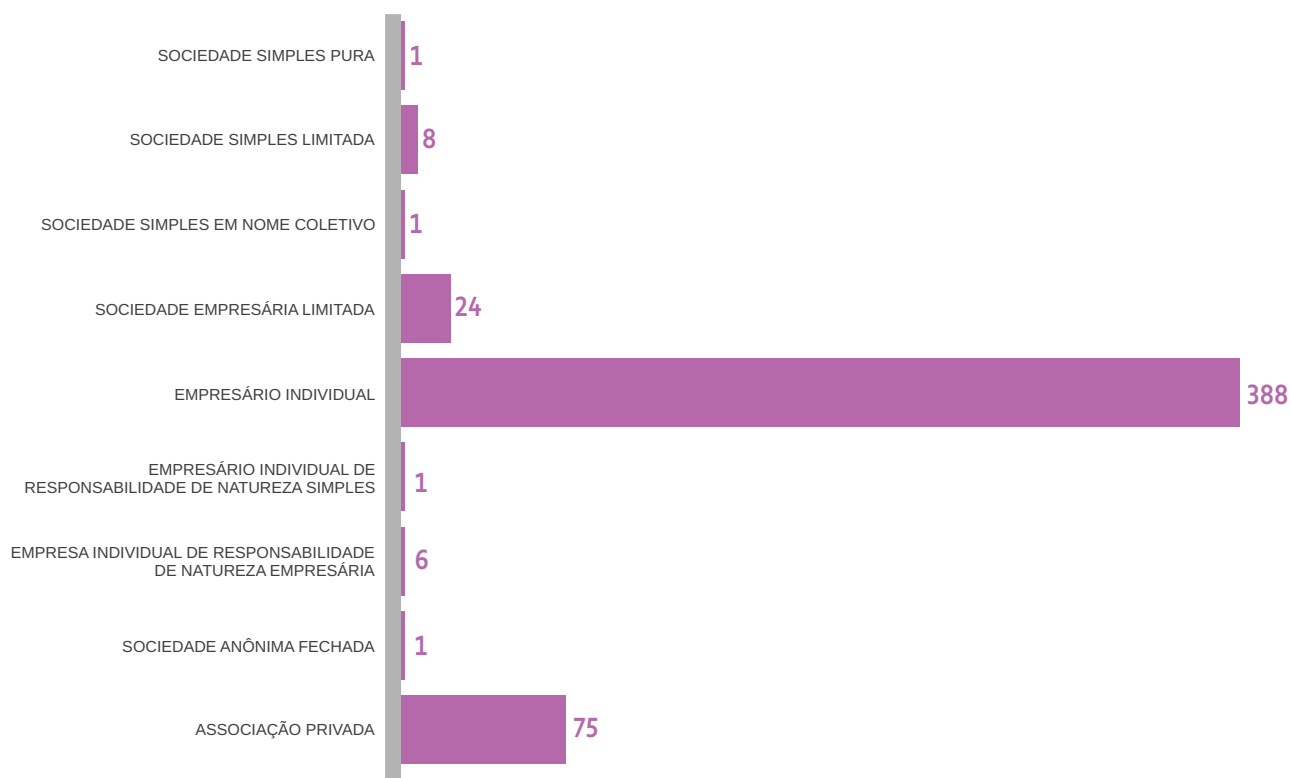
Fonte: SMF/PMN - julho 2020

## PORTE DAS EMPRESAS



Fonte: SMF/PMN - julho 2020

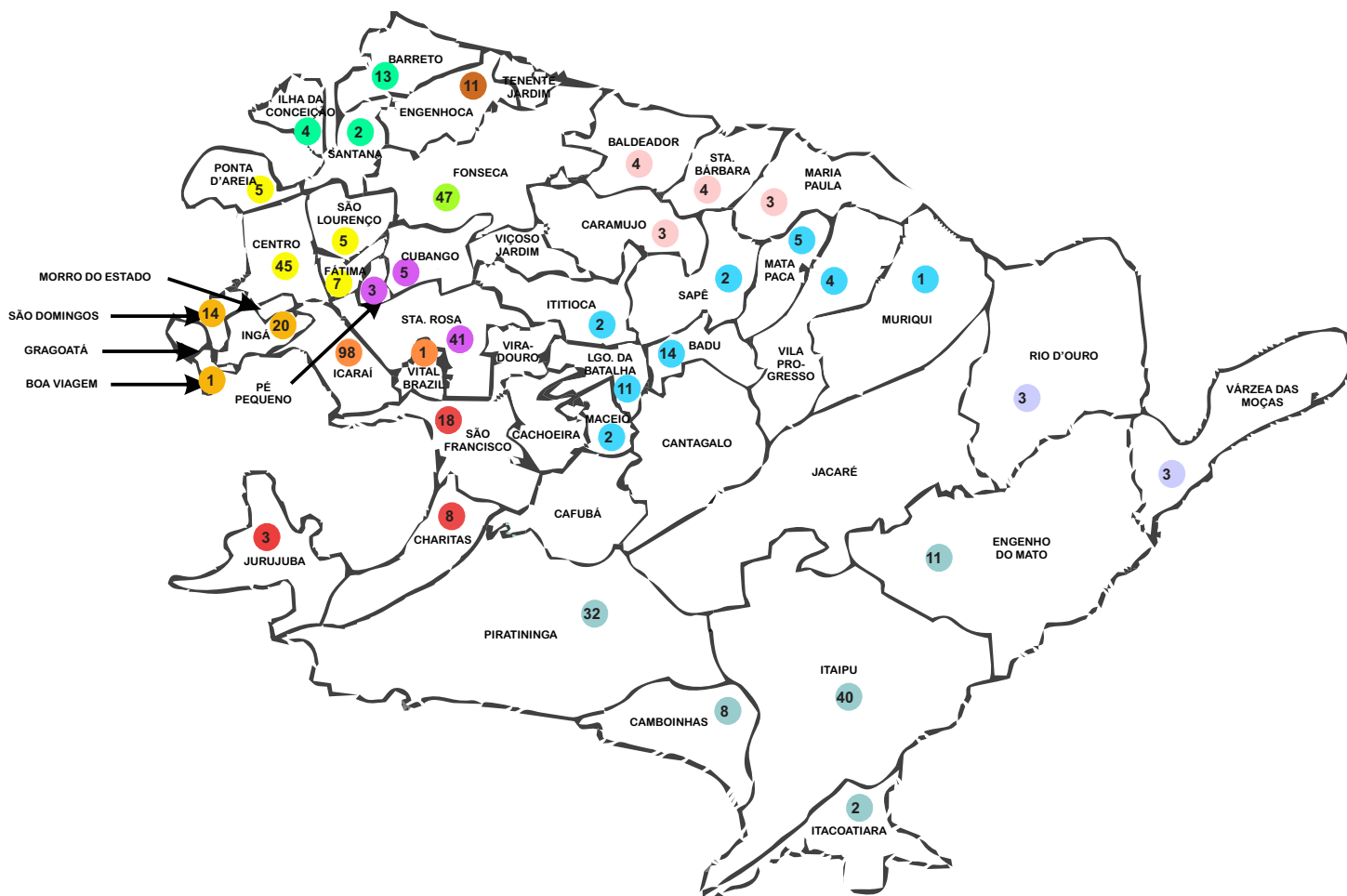
## CONSTITUIÇÃO JURÍDICA DAS EMPRESAS



Fonte: SMF/PMN - julho 2020



## DISTRIBUIÇÃO TERRITORIAL DAS EMPRESAS



### Regiões Administrativas

- Barreto - 19 empresas | 3,8%
- Centro - 62 empresas | 12,3%
- Engenhoca - 11 empresas | 2,2%
- Fonseca - 47 empresas | 9,3%
- Icaraí - 99 empresas | 19,6%
- Ingá - 35 empresas | 6,9%
- Pendotiba - 41 empresas | 8,1%
- Região Oceânica - 93 empresas | 18,4%
- Rio do Ouro - 6 empresas | 1,2%
- Santa Bárbara/Caramujo - 14 empresas | 2,8%
- Santa Rosa - 49 empresas | 9,7%
- São Francisco - 29 empresas | 5,7%

Fonte: SMF/PMN - julho 2020

# CULTURA EM NITERÓI

MAPEAMENTO DAS  
EMPRESAS

TECNOLOGIAS  
DA INFORMAÇÃO  
E COMUNICAÇÃO  
TICs

## TICs

CNAEs relacionados à categoria TICs: 43

### EMPRESAS QUE APRESENTAM CNAES PRINCIPAIS EM TICs (SEM ATIVIDADES COMERCIAIS)

2610-8/00	Fabricação de componentes eletrônicos
2621-3/00	Fabricação de equipamentos de informática
2622-1/00	Fabricação de periféricos para equipamentos de informática
2631-1/00	Fabricação de equipamentos transmissores de comunicação, peças e acessórios
2632-9/00	Fabricação de aparelhos telefônicos e de outros equipamentos de comunicação, peças e acessórios
2670-1/01	Fabricação de equipamentos e instrumentos ópticos, peças e acessórios
2680-9/00	Fabricação de mídias virgens, magnéticas e ópticas
2759-7/01	Fabricação de aparelhos elétricos de uso pessoal, peças e acessórios
2759-7/99	Fabricação de outros aparelhos eletrodomésticos não especificados anteriormente, peças e acessórios
2790-2/99	Fabricação de outros equipamentos e aparelhos elétricos não especificados anteriormente
3312-1/04	Manutenção e reparação de equipamentos e instrumentos ópticos
1830-0/03	Reprodução de software em qualquer suporte
6110-8/99	Serviços de telecomunicações por fio não especificados anteriormente
6120-5/99	Serviços de telecomunicações sem fio não especificados anteriormente
6130-2/00	Telecomunicações por satélite
6141-8/00	Operadoras de televisão por assinatura por cabo
6142-6/00	Operadoras de televisão por assinatura por microondas
6143-4/00	Operadoras de televisão por assinatura por satélite
6190-6/01	Provedores de acesso às redes de comunicações
6190-6/02	Provedores de voz sobre protocolo internet - VOIP
6190-6/99	Outras atividades de telecomunicações não especificadas anteriormente
6201-5/01	Desenvolvimento de programas de computador sob encomenda
6202-3/00	Desenvolvimento e licenciamento de programas de computador customizáveis
6203-1/00	Desenvolvimento e licenciamento de programas de computador não-customizáveis
6204-0/00	Consultoria em tecnologia da informação
6209-1/00	Suporte técnico, manutenção e outros serviços em tecnologia da informação
6311-9/00	Tratamento de dados, provedores de serviços de aplicação e serviços de hospedagem na internet
6319-4/00	Portais, provedores de conteúdo e outros serviços de informação na internet
6391-7/00	Agências de notícias
6399-2/00	Outras atividades de prestação de serviços de informação não especificadas anteriormente
6010-1/00	Atividades de rádio
7311-4/00	Agências de publicidade
7312-2/00	Agenciamento de espaços para publicidade, exceto em veículos de comunicação
7319-0/04	Consultoria em publicidade
7319-0/99	Outras atividades de publicidade não especificadas anteriormente

## TICs

### EMPRESAS QUE APRESENTAM CNAES PRINCIPAIS EM TICs (COM ATIVIDADES COMERCIAIS)

4751-2/01	Comércio varejista especializado de equipamentos e suprimentos de informática
4752-1/00	Comércio varejista especializado de equipamentos de telefonia e comunicação
4753-9/00	Comércio varejista especializado de eletrodomésticos e equipamentos de áudio e vídeo
4757-1/00	Comércio varejista especializado de peças e acessórios para aparelhos eletroeletrônicos para uso doméstico, exceto informática e comunicação
4649-4/01	Comércio atacadista de equipamentos elétricos de uso pessoal e doméstico
4651-6/01	Comércio atacadista de equipamentos de informática
4651-6/02	Comércio atacadista de suprimentos para informática
4652-4/00	Comércio atacadista de componentes eletrônicos e equipamentos de telefonia e comunicação

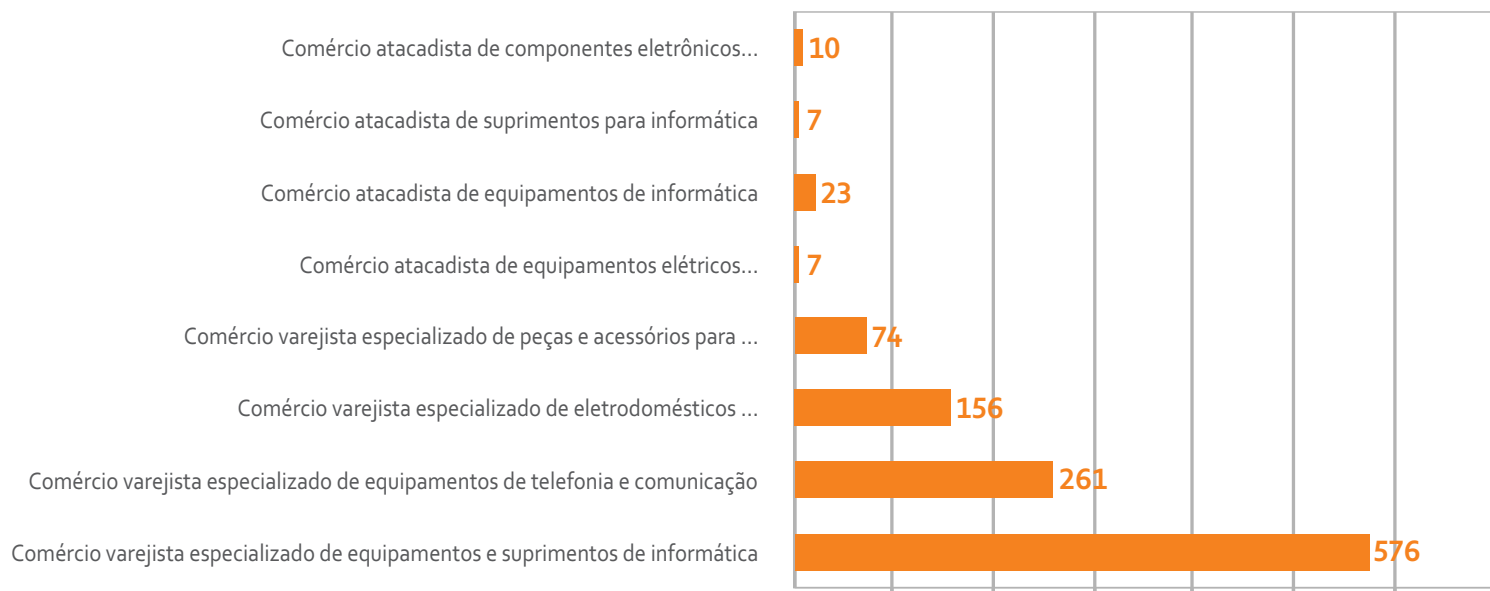
Total de empresas que apresentam CNAEs de TICs em suas atividades principais: **2.409** empresas.

### EMPRESAS QUE APRESENTAM CNAES PRINCIPAIS EM TICs E QUE NÃO APRESENTAM ATIVIDADES COMERCIAIS



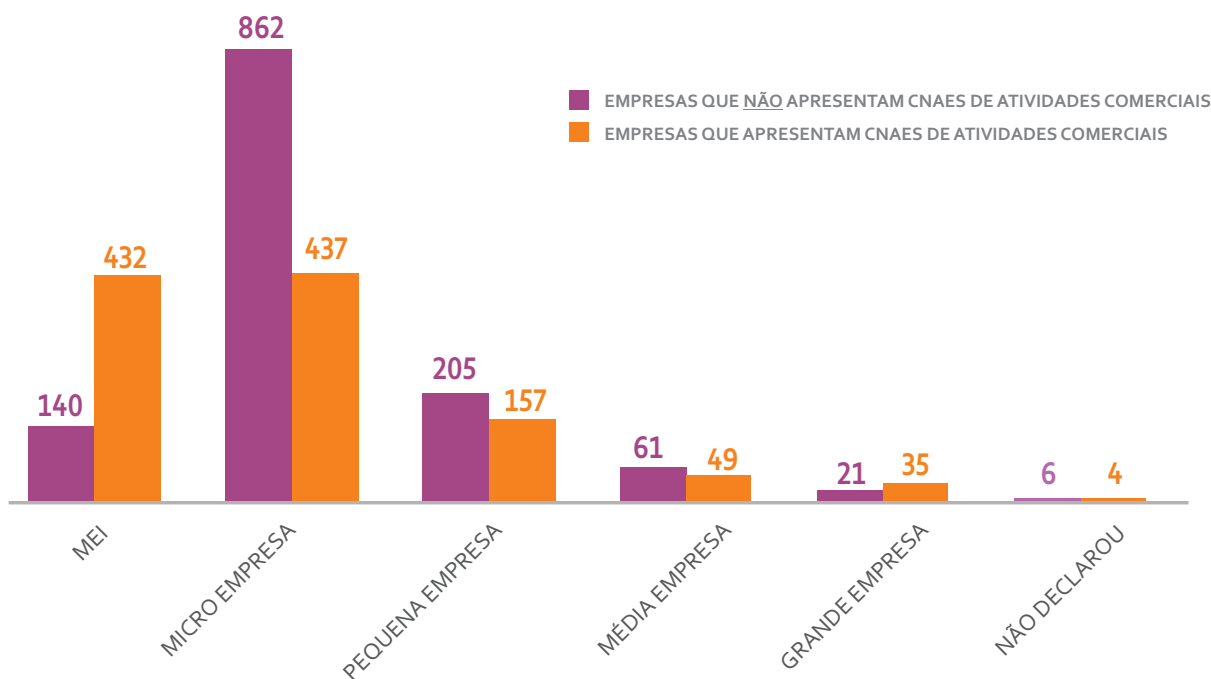
Fonte: SMF/PMN - julho 2020

## EMPRESAS QUE APRESENTAM CNAES PRINCIPAIS EM TICs E QUE APRESENTAM ATIVIDADES COMERCIAIS



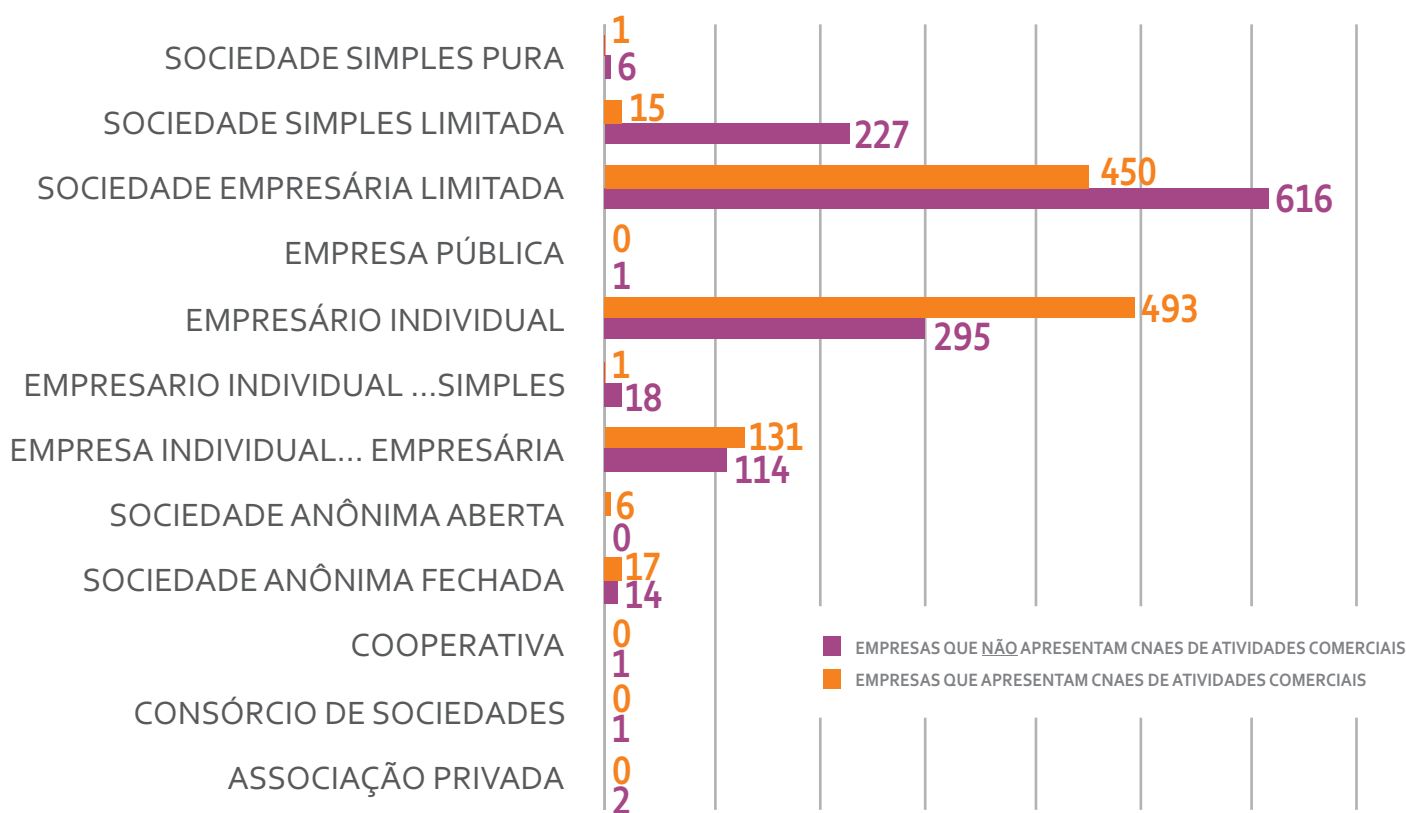
Fonte: SMF/PMN - julho 2020

## PORTE DAS EMPRESAS



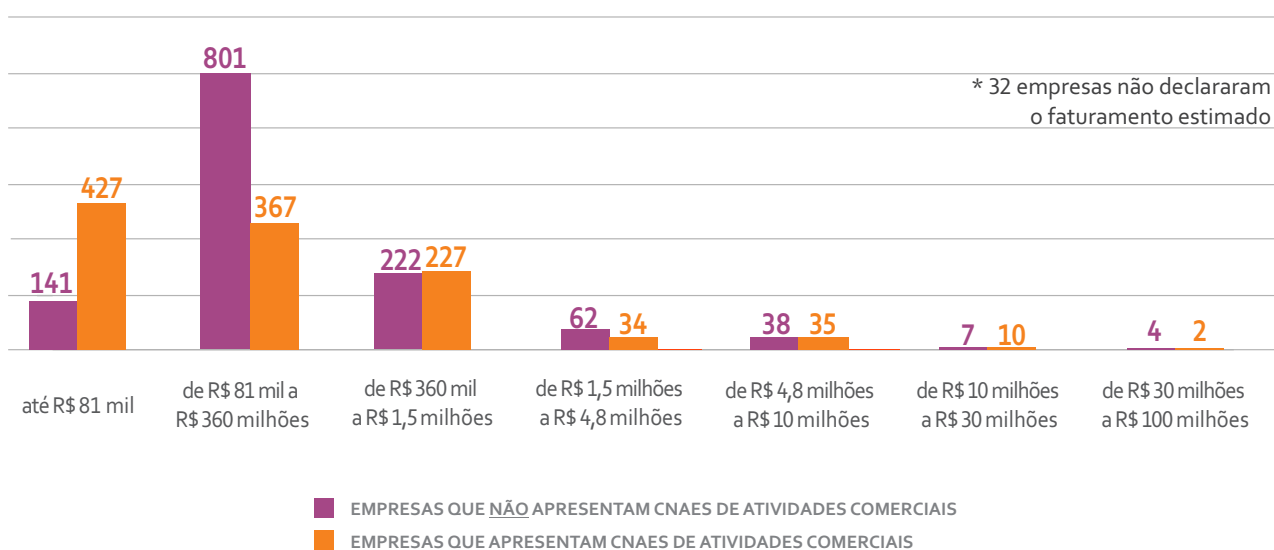
Fonte: SMF/PMN - julho 2020

## CONSTITUIÇÃO JURÍDICA DAS EMPRESAS



Fonte: SMF/PMN - julho 2020

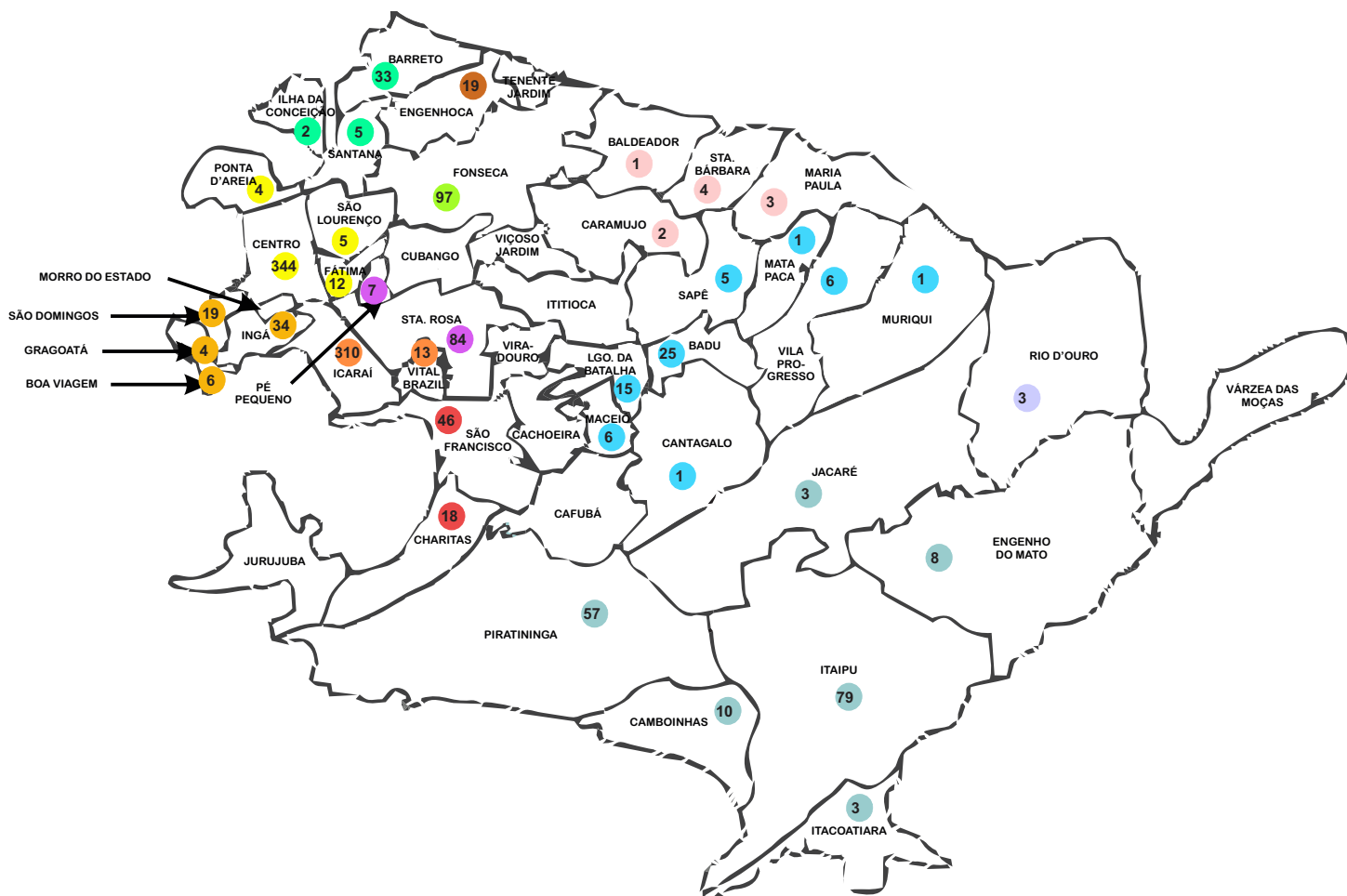
## FATURAMENTO ESTIMADO DAS EMPRESAS



Fonte: SMF/PMN - julho 2020

# DISTRIBUIÇÃO TERRITORIAL DAS EMPRESAS SEM ATIVIDADES COMERCIAIS

1.295 empresas



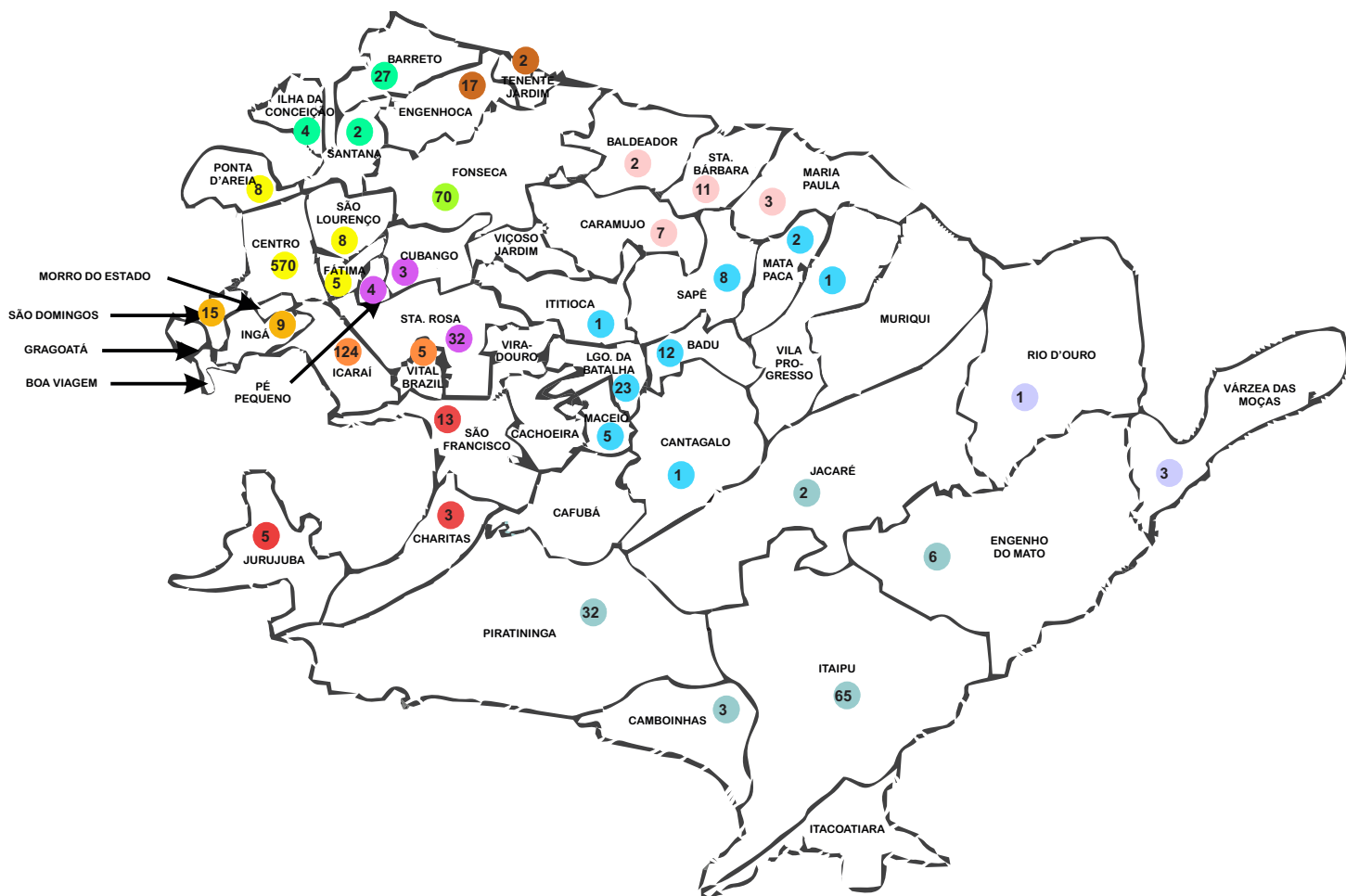
## Regiões Administrativas

- Centro - 365 empresas | 28,2%
- Icaraí - 323 empresas | 24,9%
- Região Oceânica - 160 empresas | 12,4%
- Fonseca - 97 empresas | 7,5%
- Santa Rosa - 91 empresas | 7%
- São Francisco - 64 empresas | 4,9%
- Ingá - 63 empresas | 4,9%
- Pendotiba - 60 empresas | 4,6%
- Barreto - 40 empresas | 3,1%
- Engenhoca - 19 empresas | 1,5%
- Santa Bárbara/Caramujo - 10 empresas | 0,8%
- Rio do Ouro - 3 empresas | 0,2%

Fonte: SMF/PMN - julho 2020

# DISTRIBUIÇÃO TERRITORIAL DAS EMPRESAS COM ATIVIDADES COMERCIAIS

1.114 empresas



## Regiões Administrativas

- Centro - 591 empresas | 53,1%
- Região Oceânica - 108 empresas | 9,7%
- Icaraí - 129 empresas | 11,6%
- Fonseca - 70 empresas | 6,3%
- Santa Rosa - 39 empresas | 3,5%
- Pendotiba - 53 empresas | 4,8%
- São Francisco - 21 empresas | 1,9%
- Barreto - 33 empresas | 3%
- Santa Bárbara/Caramujo - 23 empresas | 2,1%
- Ingá - 24 empresas | 2,2%
- Engenhoca - 19 empresas | 1,7%
- Rio do Ouro - 4 empresas | 0,4%

Fonte: SMF/PMN - julho 2020

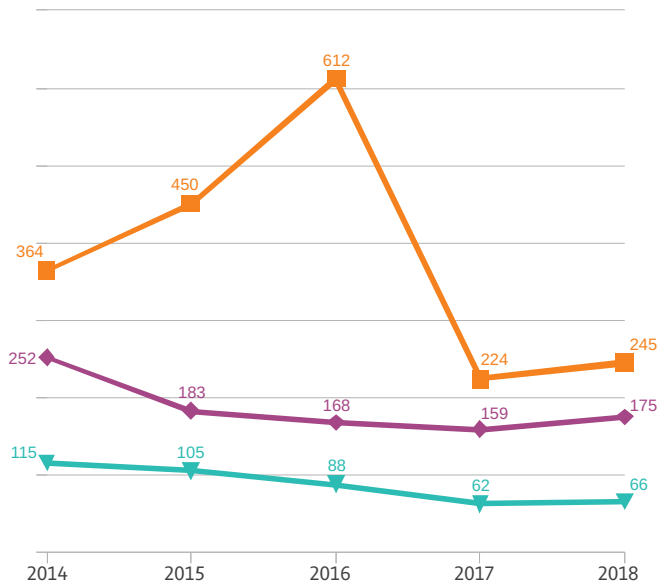


CULTURA | QUANTITATIVO  
EM NITERÓI | DE PESSOAL  
OCUPADO

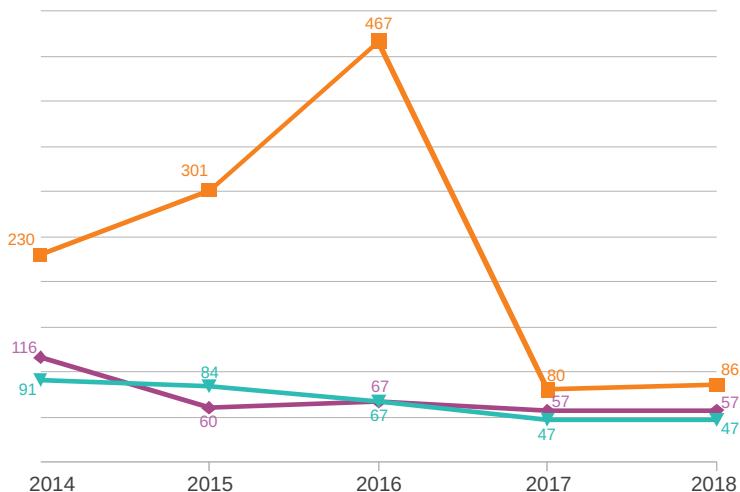
## PESSOAL OCUPADO x PESSOAL OCUPADO ASSALARIADO - POR CNAE

- 71.11-1 - Serviços de arquitetura
- ◆ 71.19-7 - Serviços de desenho técnico relacionados à arquitetura e engenharia
- ▼ 81.30-3 - Atividades paisagísticas

PESSOAL OCUPADO



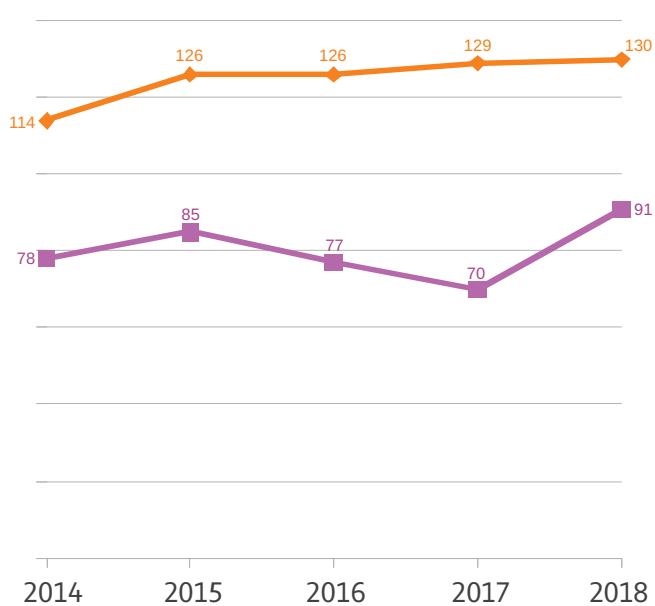
PESSOAL OCUPADO ASSALARIADO



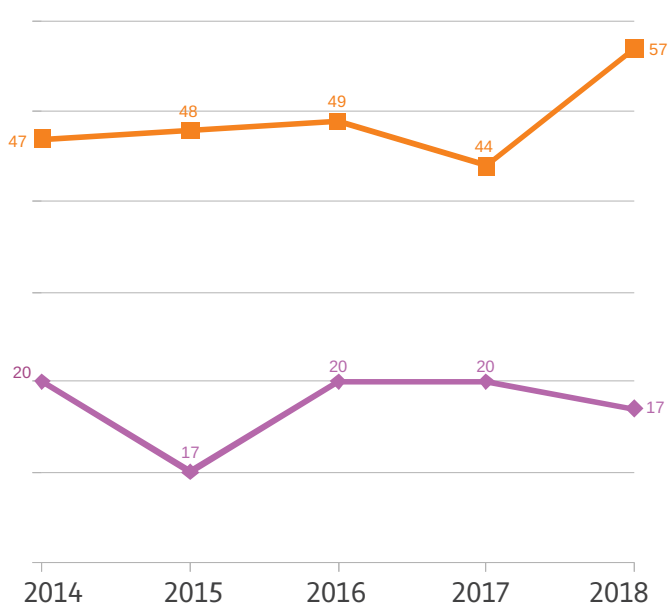
Fonte: CEMPRE - 2014-2018

- 85.92-9 Ensino de arte e cultura
- ◆ 90.01-9 Artes cênicas, espetáculos e atividades complementares

PESSOAL OCUPADO



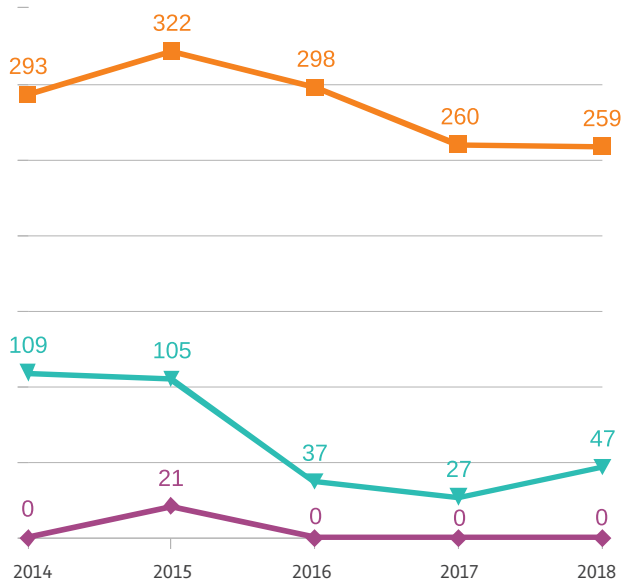
PESSOAL OCUPADO ASSALARIADO



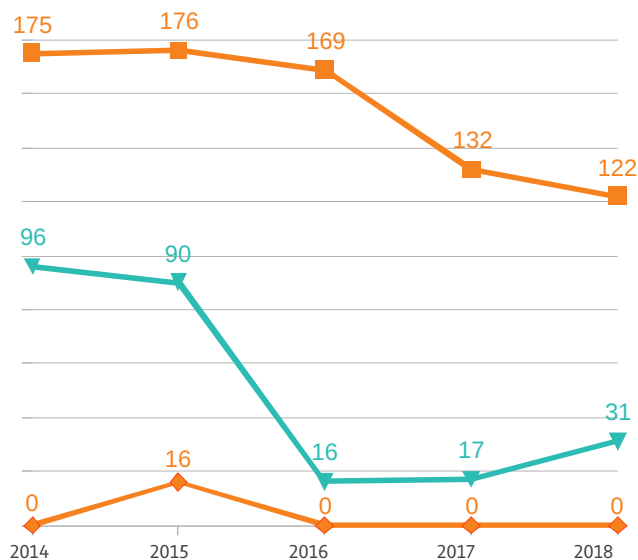
Fonte: CEMPRE - 2014-2018

- 82.30-0 Atividades de organização de eventos, exceto culturais e esportivos
- ◆ 91.02-3 Atividades de museus e de exploração, restauração artística e conservação de lugares e prédios históricos e atrações similares
- ▼ 94.93-6 Atividades de organizações associativas ligadas à cultura e à arte

#### PESSOAL OCUPADO



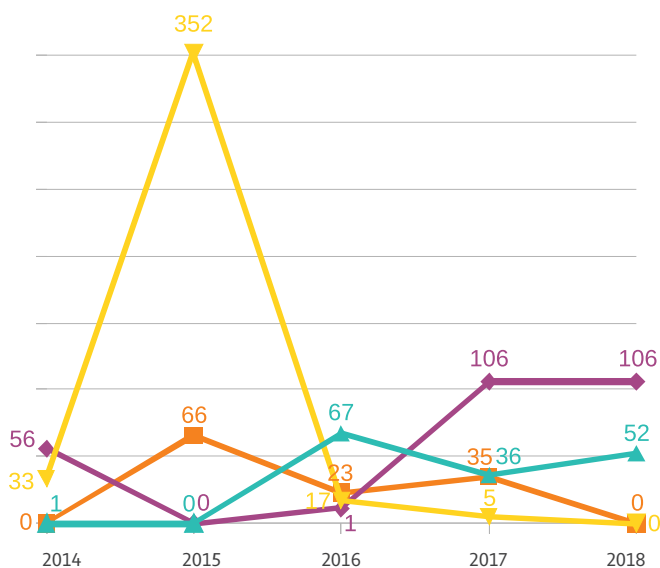
#### PESSOAL OCUPADO ASSALARIADO



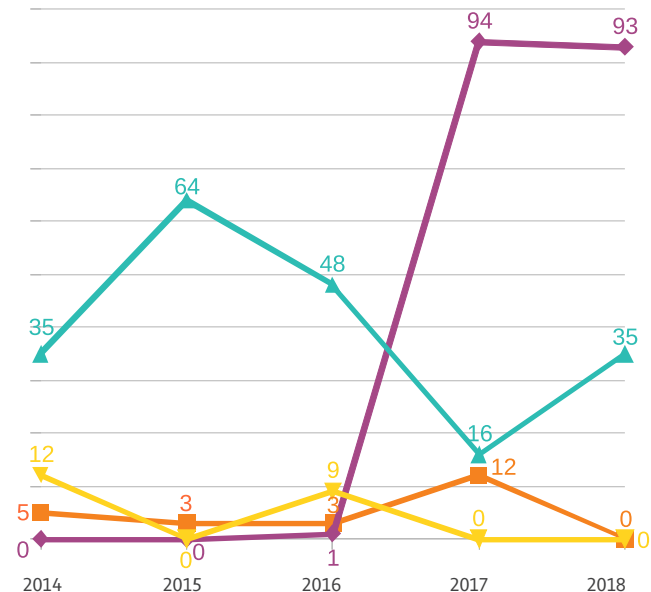
Fonte: CEMPRE - 2014-2018

- 58.11-5 Edição de livros
- ◆ 58.12-3 Edição de jornais
- ▼ 58.13-1 Edição de revistas
- ▲ 58.19-1 Edição de cadastros, listas e outros produtos gráficos

#### PESSOAL OCUPADO



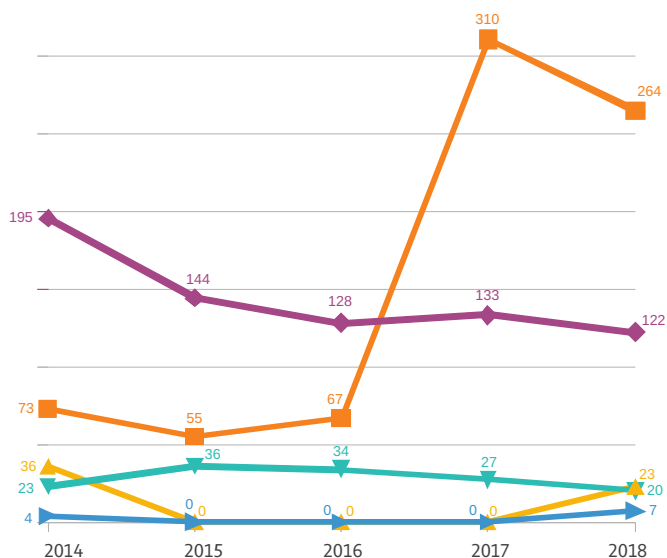
#### PESSOAL OCUPADO ASSALARIADO



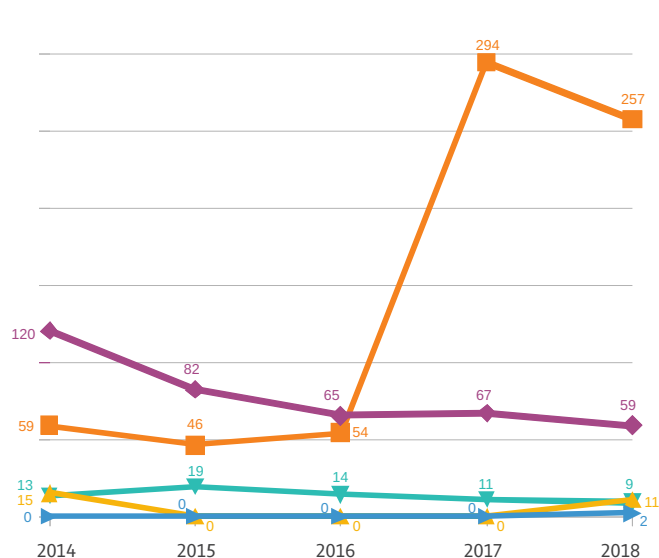
Fonte: CEMPRE - 2014-2018

- 18.11-3 Impressão de jornais, livros, revistas e outras publicações periódicas
- ◆ 18.13-0 Impressão de materiais para outros usos
- ▼ 18.21-1 Serviços de pré-impressão
- ▲ 18.22-9 Serviços de acabamentos gráficos
- ▶ 18.30-0 Reprodução de materiais gravados em qualquer suporte

### PESSOAL OCUPADO



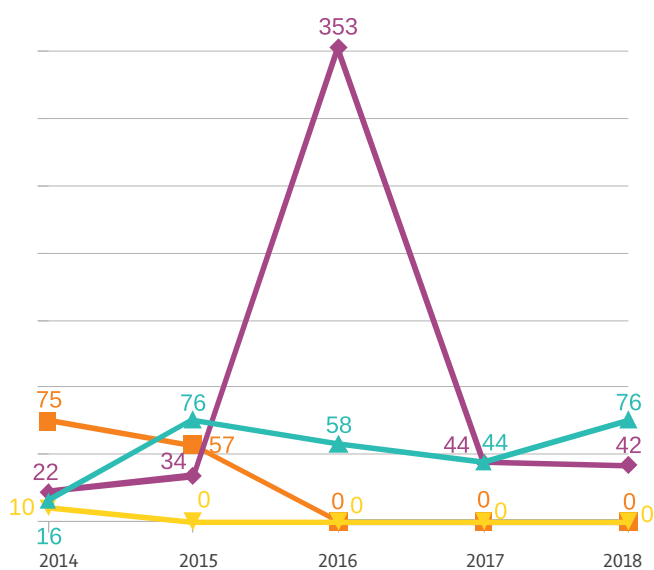
### PESSOAL OCUPADO ASSALARIADO



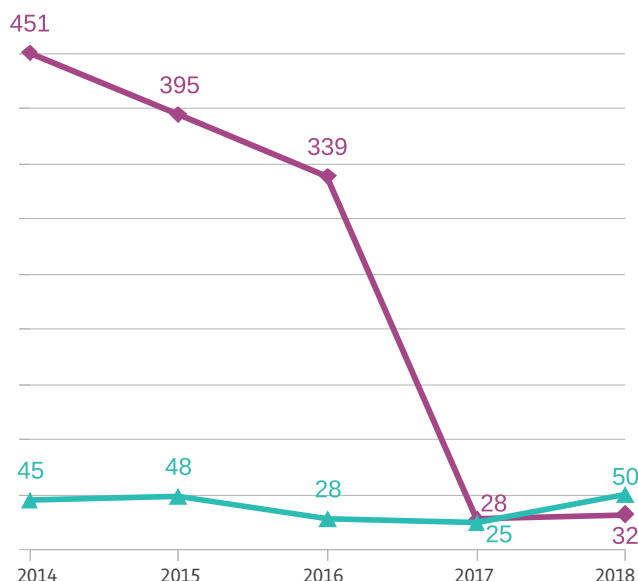
Fonte: CEMPRE - 2014-2018

- 58.21-2 Edição integrada à impressão de livros
- ◆ 58.22-1 Edição integrada à impressão de jornais
- ▼ 58.23-9 Edição integrada à impressão de revistas
- ▲ 58.29-8 Edição integrada à impressão de cadastros, listas e outros produtos gráficos

### PESSOAL OCUPADO



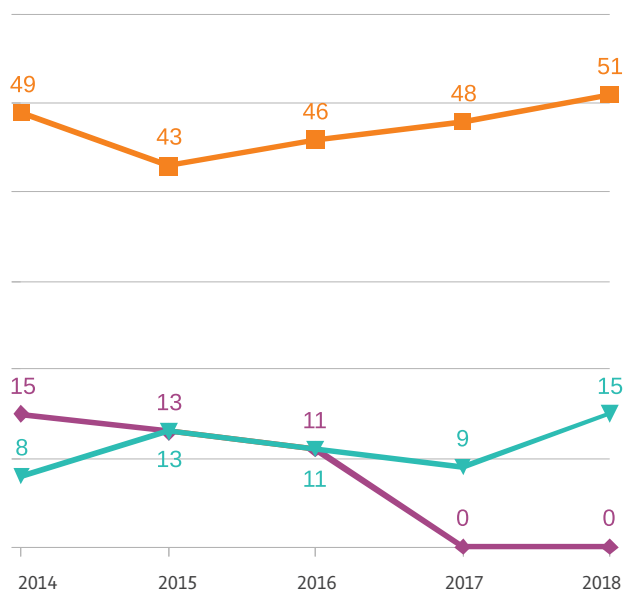
### PESSOAL OCUPADO ASSALARIADO



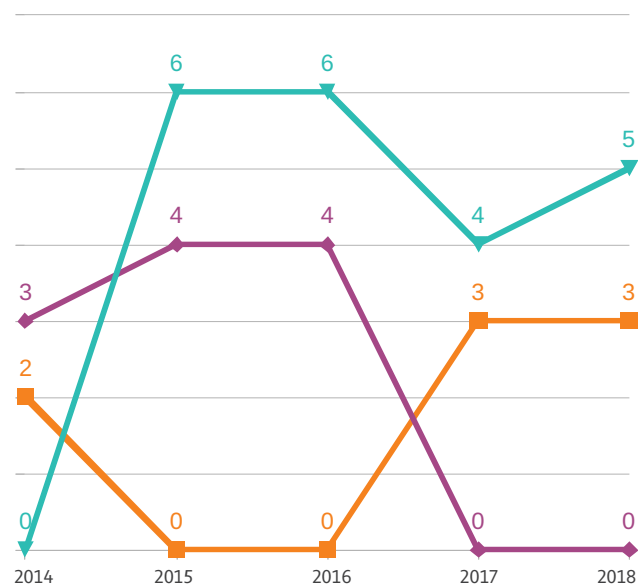
Fonte: CEMPRE - 2014-2018

- 59.11-1 Atividades de produção cinematográfica, de vídeos e de programas de televisão
- ◆ 59.12-0 Atividades de pós-produção cinematográfica, de vídeos e de programas de televisão
- ▼ 59.20-1 Atividades de gravação de som e de edição de música

### PESSOAL OCUPADO



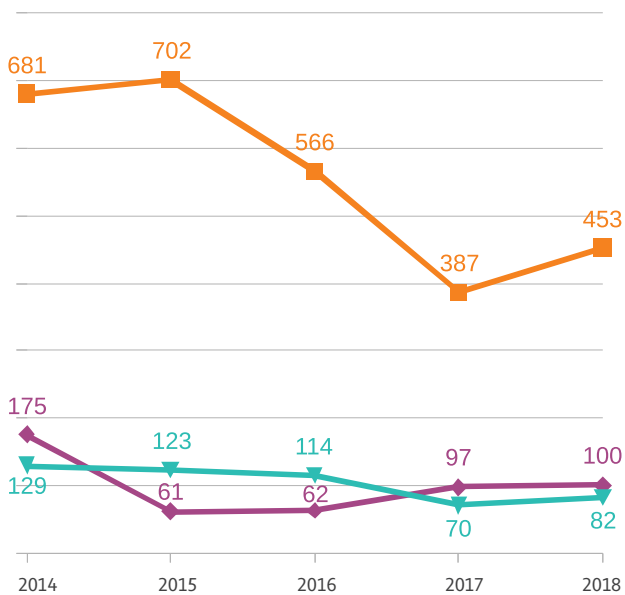
### PESSOAL OCUPADO ASSALARIADO



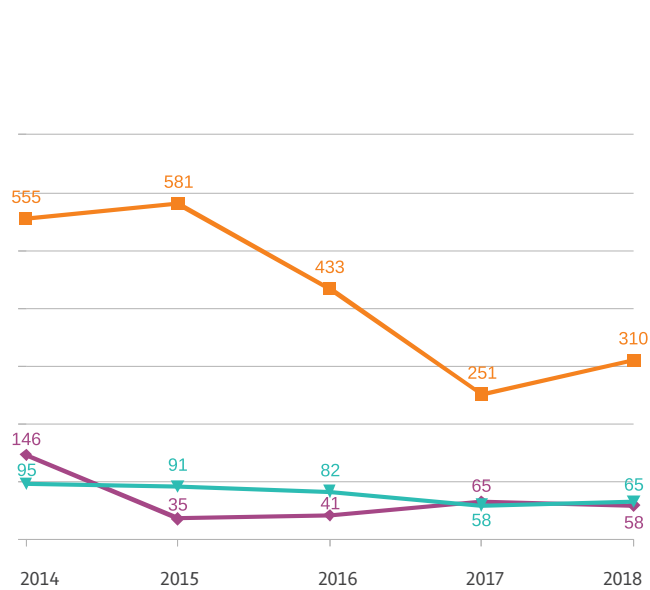
Fonte: CEMPRE - 2014-2018

- 59.11-1 Atividades de produção cinematográfica, de vídeos e de programas de televisão
- ◆ 59.12-0 Atividades de pós-produção cinematográfica, de vídeos e de programas de televisão
- ▼ 59.20-1 Atividades de gravação de som e de edição de música

### PESSOAL OCUPADO



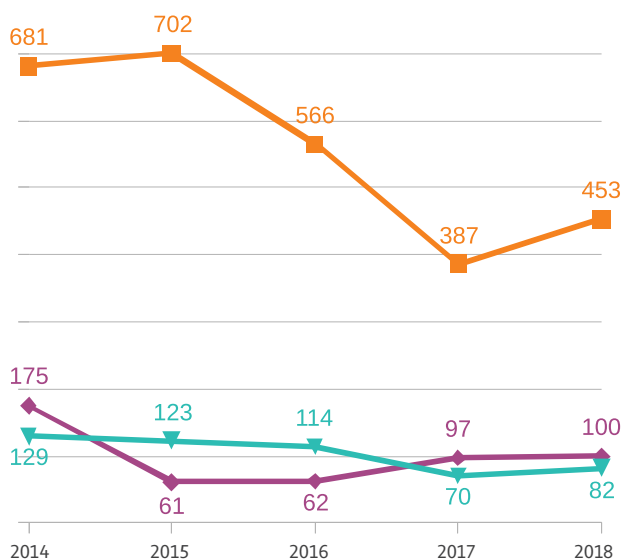
### PESSOAL OCUPADO ASSALARIADO



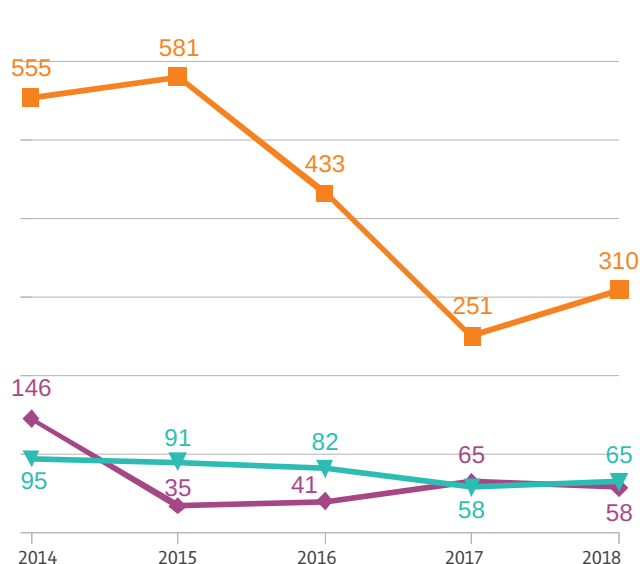
Fonte: CEMPRE - 2014-2018

- 62.01-5 Desenvolvimento de programas de computador sob encomenda
- ◆ 62.02-3 Desenvolvimento e licenciamento de programas de computador customizáveis
- ▼ 62.03-1 Desenvolvimento e licenciamento de programas de computador não-customizáveis

### PESSOAL OCUPADO



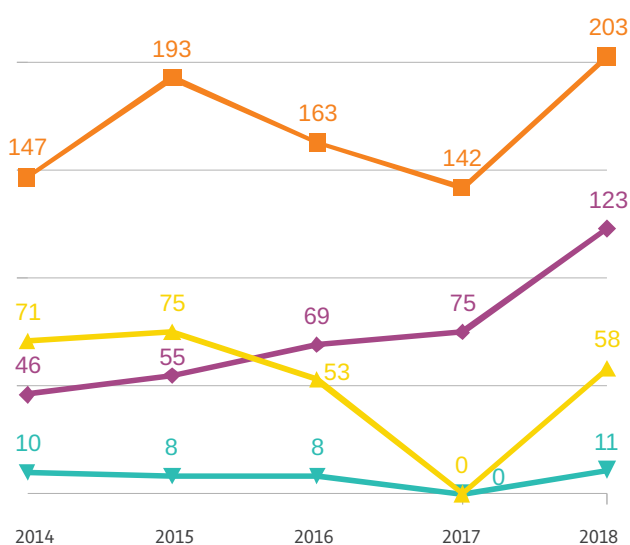
### PESSOAL OCUPADO ASSALARIADO



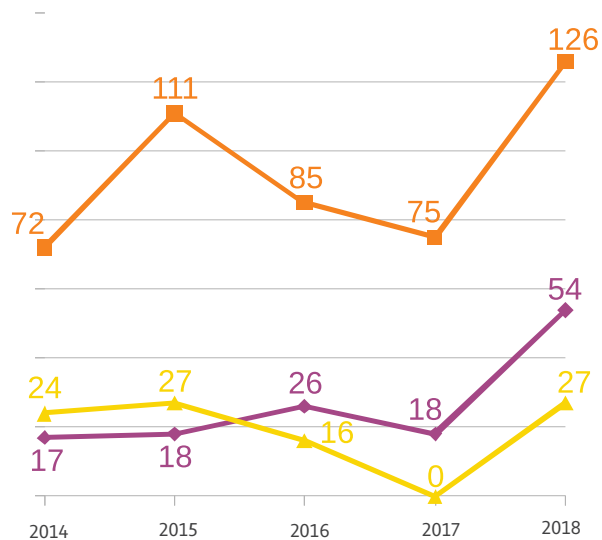
Fonte: CEMPRE - 2014-2018

- 63.11-9 Tratamento de dados, provedores de serviços de aplicação e serviços de hospedagem na internet
- ◆ 63.19-4 Portais, provedores de conteúdo e outros serviços de informação na internet
- ▼ 63.91-7 Agências de notícias
- ▲ 63.99-2 Outras atividades de prestação de serviços de informação não especificadas anteriormente

### PESSOAL OCUPADO



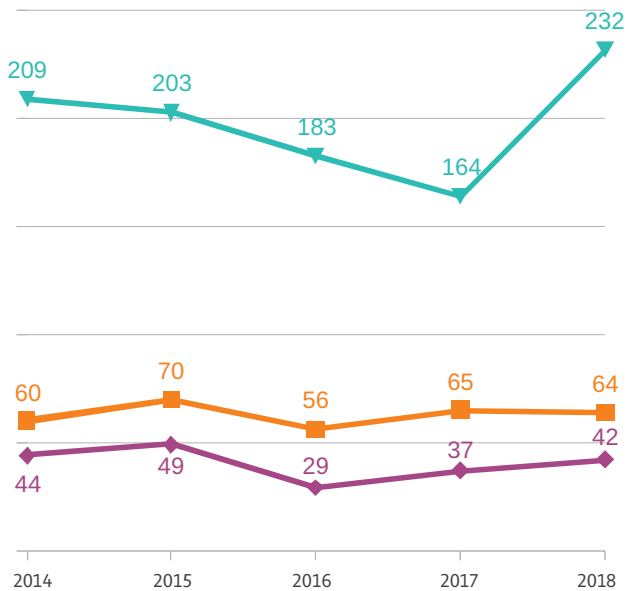
### PESSOAL OCUPADO ASSALARIADO



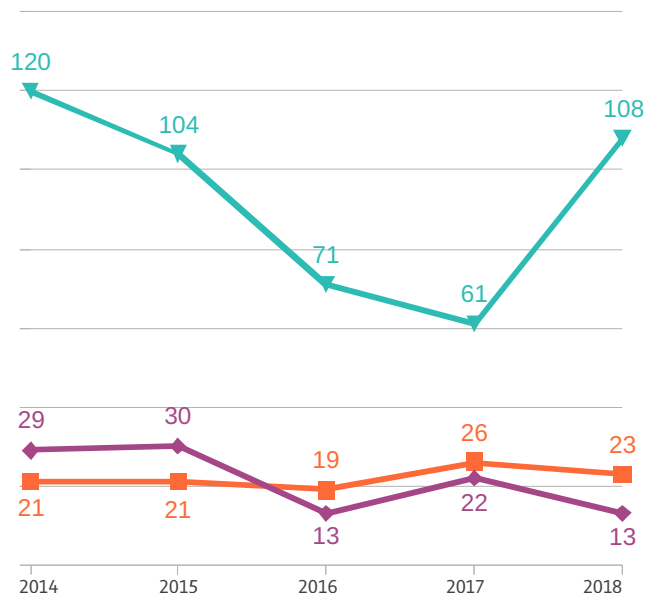
Fonte: CEMPRE - 2014-2018

- 73.11-4 Agências de publicidade
- 73.12-2 Agenciamento de espaços para publicidade, exceto em veículos de comunicação
- 73.19-0 Atividades de publicidade não especificadas anteriormente

**PESSOAL OCUPADO**



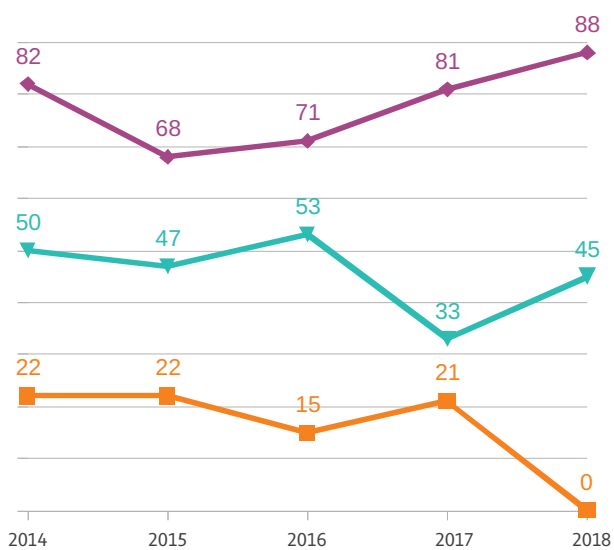
**PESSOAL OCUPADO ASSALARIADO**



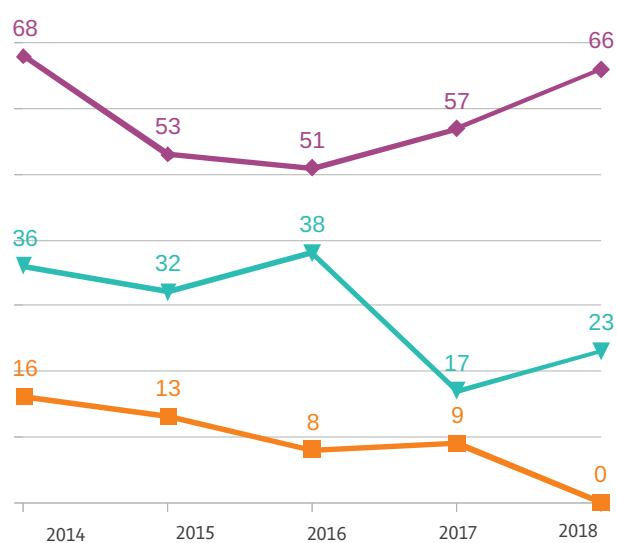
Fonte: CEMPRE - 2014-2018

- 77.21-7 Aluguel de equipamentos recreativos e esportivos
- 77.23-3 Aluguel de objetos do vestuário, jóias e acessórios
- 77.29-2 Aluguel de objetos pessoais e domésticos não especificados anteriormente

**PESSOAL OCUPADO**



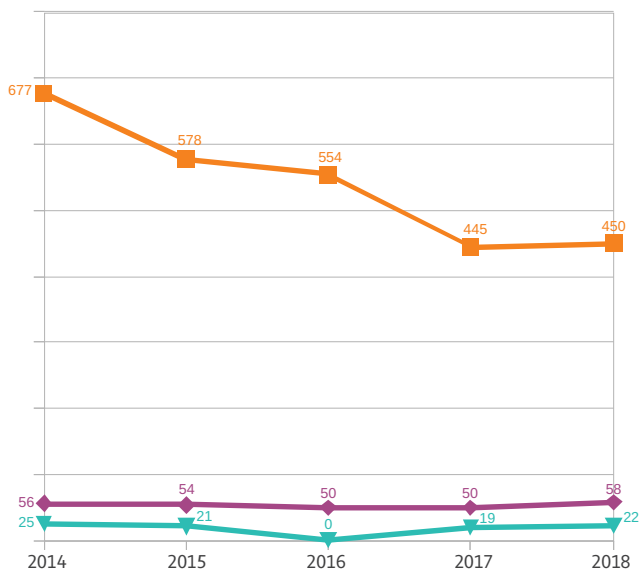
**PESSOAL OCUPADO ASSALARIADO**



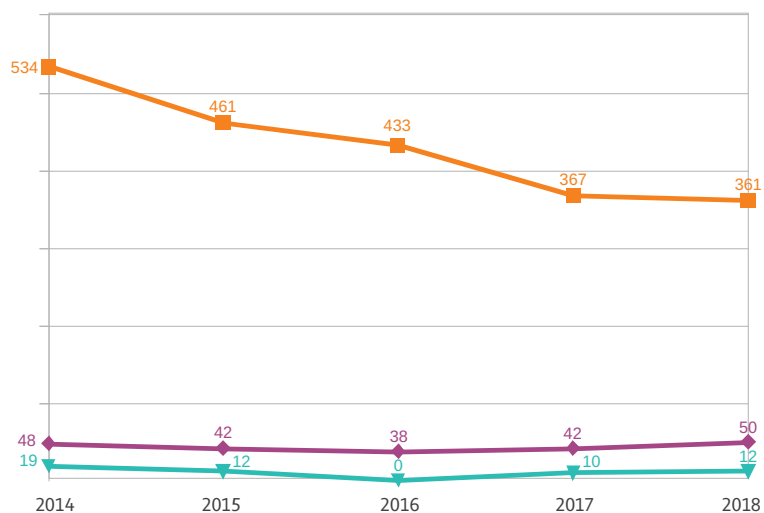
Fonte: CEMPRE - 2014-2018

- 14.12-6 - Confecção de peças do vestuário, exceto roupas íntimas
- ◆ 14.13-4 - Confecção de roupas profissionais
- ▼ 13.40-5 - Acabamentos em fios, tecidos e artefatos têxteis

#### PESSOAL OCUPADO



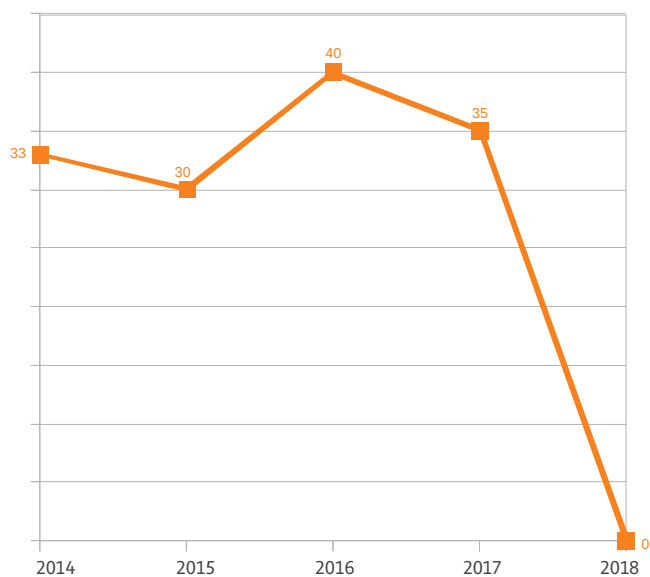
#### PESSOAL OCUPADO ASSALARIADO



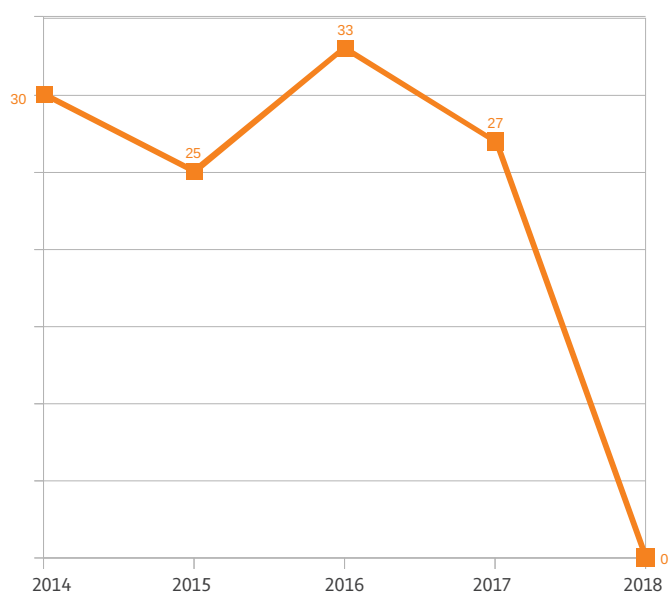
Fonte: CEMPRE - 2014-2018

- 32.12-4 Fabricação de bijuterias e artefatos semelhantes

#### PESSOAL OCUPADO



#### PESSOAL OCUPADO ASSALARIADO



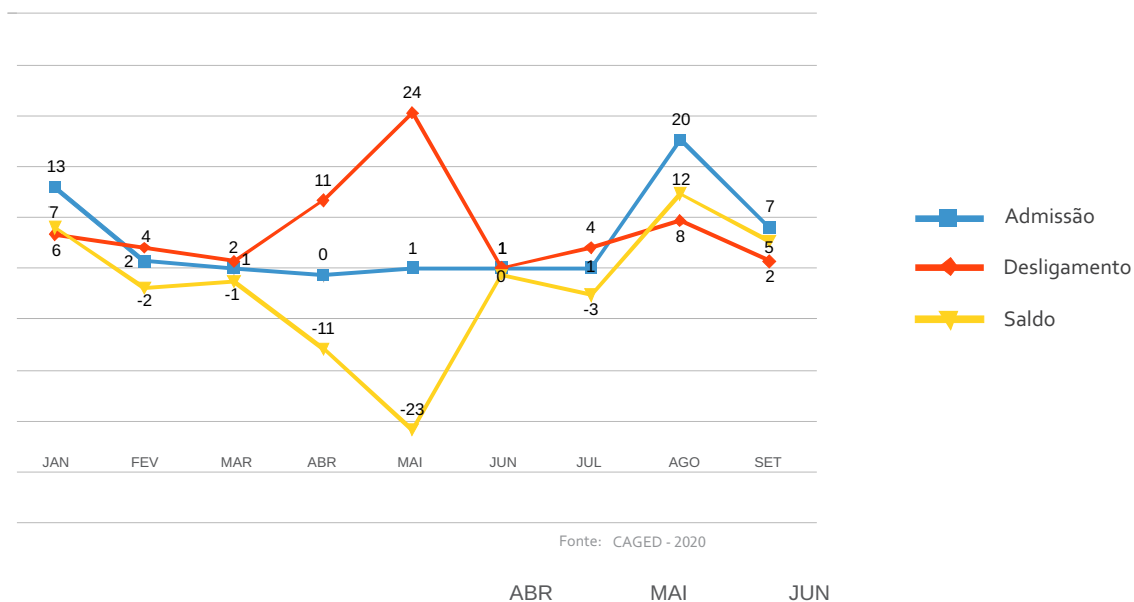
Fonte: CEMPRE - 2014-2018



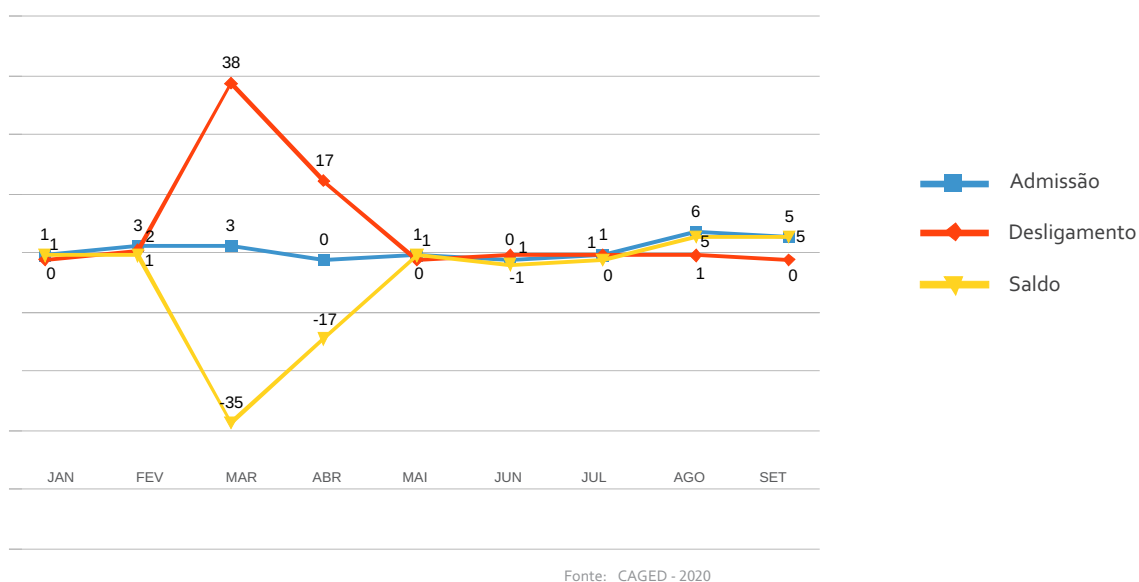
CULTURA | ADMISSÕES E  
EM NITERÓI | DEMISSÕES

## ADMISSÕES E DEMISSÕES - 2020

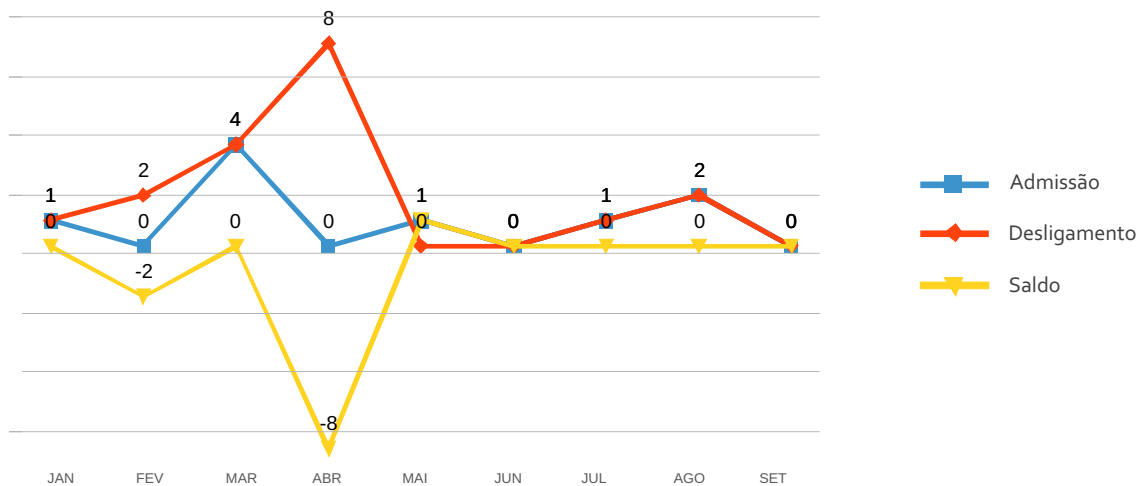
Admissões e demissões considerando o CNAE 2.0, subclasse 'SERVIÇOS DE ARQUITETURA'



Admissões e demissões considerando o CNAE 2.0, subclasse 'SERVIÇOS DE ALIMENTAÇÃO PARA EVENTOS'

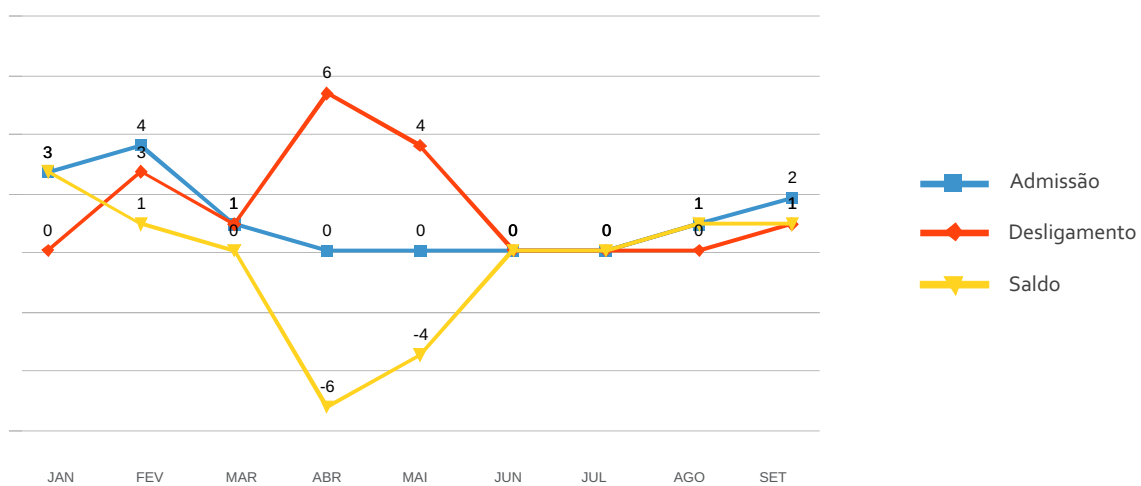


Admissões e demissões considerando o CNAE 2.0, grupo 'ATIVIDADES CRIATIVAS, ARTÍSTICAS E DE ESPETÁCULO'



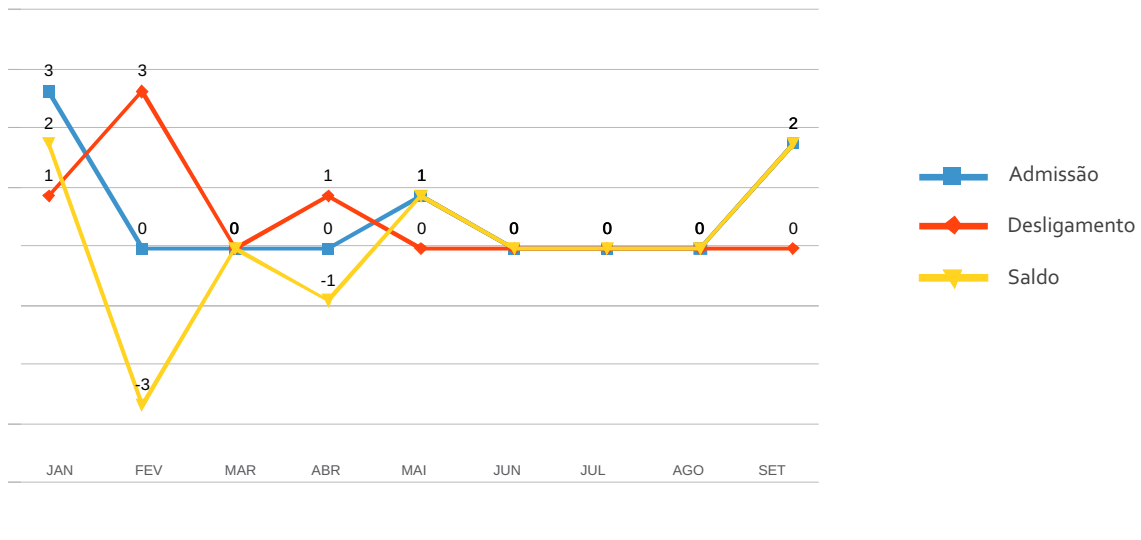
Fonte: CAGED - 2020

Admissões e demissões considerando o CNAE 2.0, classe 'AGENCIAMENTO DE ESPAÇOS PARA PUBLICIDADES, EXCETO EM VEÍCULOS DE COMUNICAÇÃO'



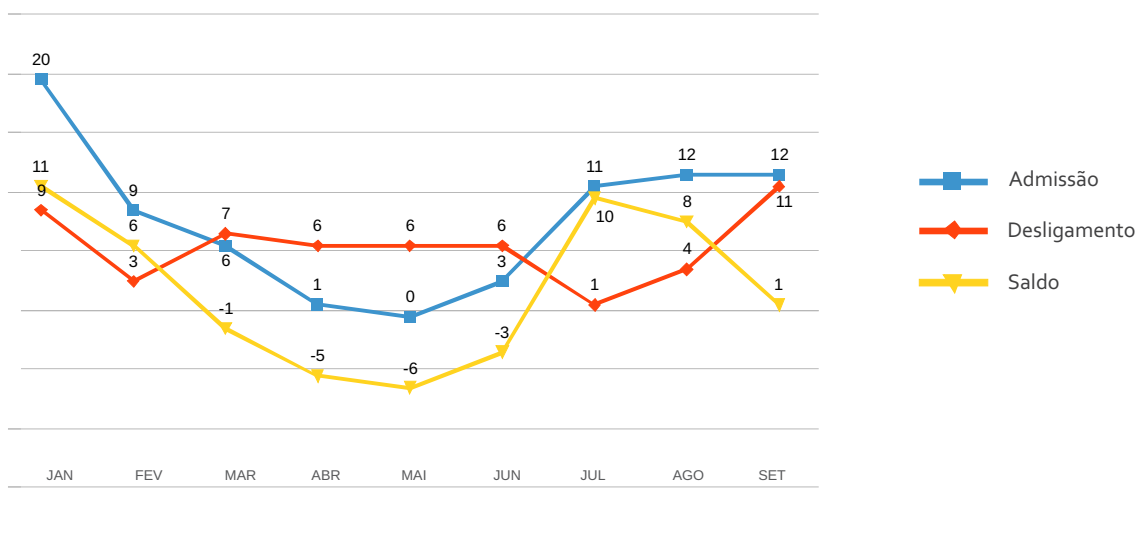
Fonte: CAGED - 2020

Admissões e demissões considerando o CNAE 2.0, subclasse 'AGÊNCIAS DE PUBLICIDADE'



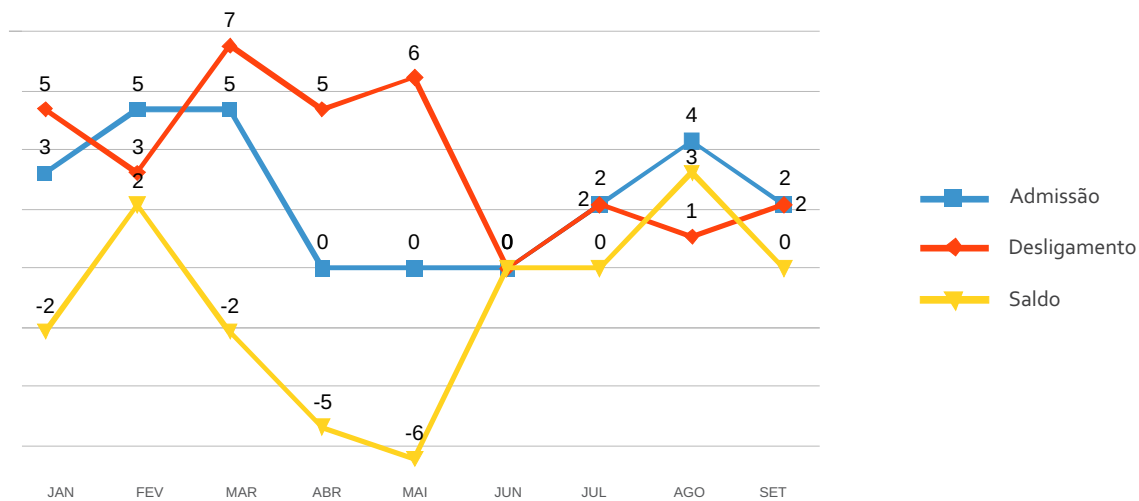
Fonte: CAGED - 2020

Admissões e demissões considerando o CNAE 2.0, classe 'ATIVIDADES DE PUBLICIDADE NÃO ESPECIFICADA ANTERIORMENTE'



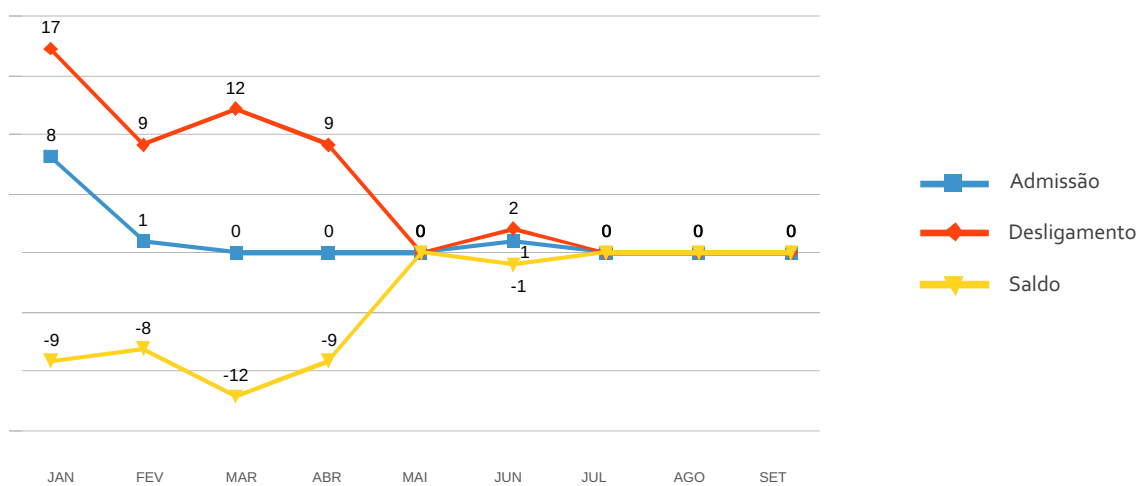
Fonte: CAGED - 2020

Admissões e demissões considerando o CNAE 2.0, classe 'ENSINO DE ARTE E CULTURA'



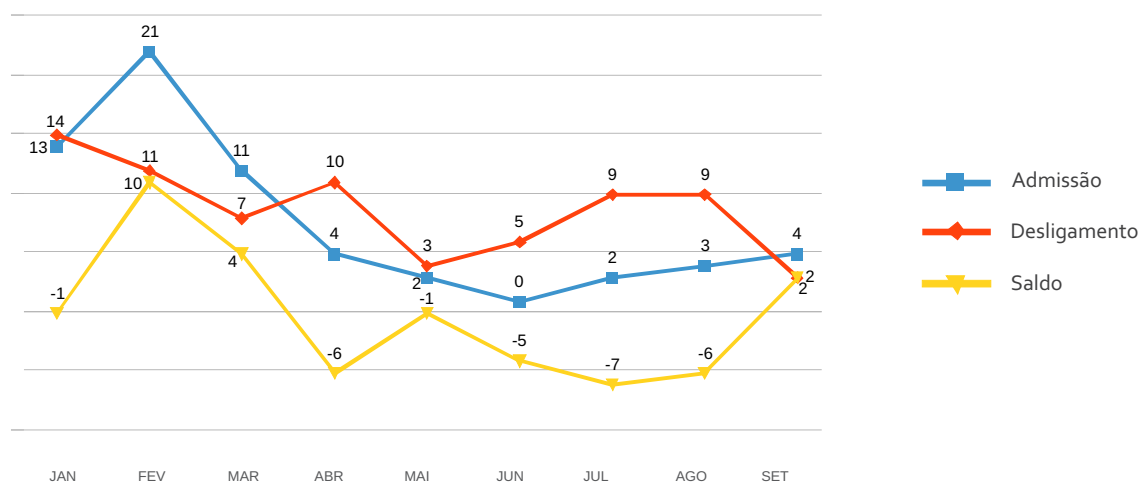
Fonte: CAGED - 2020

Admissões e demissões considerando o CNAE 2.0, grupo 'ATIVIDADES CINEMATOGRÁFICAS, PRODUÇÃO DE VÍDEOS E DE PROGRAMAS DE TELEVISÃO'



Fonte: CAGED - 2020

Admissões e demissões considerando o CNAE 2.0, divisão 'EDIÇÃO E EDIÇÃO INTEGRADA À IMPRESSÃO'



Fonte: CAGED - 2020

**Rodrigo Neves**

Prefeito de Niterói

**Victor De Wolf**

Secretário Municipal das Culturas

**Alba Rossi**

Subsecretária Municipal das Culturas

**Melissa C. Villela**

Subsecretária de Planejamento Cultural -

**André Diniz**

Presidente da Fundação de Arte de Niterói

**Leonardo Coelho**

Superintendente Administrativo

**Renato Almada**

Superintendente do Sistema Municipal de Financiamento à Cultura

**Júlia Pacheco**

Coordenação da pesquisa

**Victoria Farah**

Assistente de pesquisa

Agradecimento: **Secretaria Municipal de Fazenda**



PREFEITURA  
**NITERÓI**

TRABALHANDO SÉRIO,  
SUPERANDO DESAFIOS.

**cultura**  
**niterói**